



Serviço Público Federal

MINISTÉRIO DA ECONOMIA

INSTITUTO NACIONAL DE METROLOGIA, QUALIDADE E TECNOLOGIA-**INMETRO**

PORTARIA Nº 302, DE 12 DE JULHO DE 2021

Aprova o Regulamento Técnico da Qualidade e os Requisitos de Avaliação da Conformidade para Brinquedos – Consolidado.

O PRESIDENTE DO INSTITUTO NACIONAL DE METROLOGIA, QUALIDADE E TECNOLOGIA - INMETRO, no exercício da competência que lhe foi outorgada pelos artigos 4º, § 2º, da Lei nº 5.966, de 11 de dezembro de 1973, e 3º, incisos I e IV, da Lei nº 9.933, de 20 de dezembro de 1999, combinado com o disposto nos artigos 18, inciso V, do Anexo I ao Decreto nº 6.275, de 28 de novembro de 2007, e 105, inciso V, do Anexo à Portaria nº 2, de 4 de janeiro de 2017, do então Ministério da Indústria, Comércio Exterior e Serviços, ~~considerando o que determina o Decreto nº 10.139, de 28 de novembro de 2019, e o que consta no Processo SEI nº 0052600.011852/2020, resolve~~ considerando o que determina o Decreto nº 10.139, de 28 de novembro de 2019, e o que consta no Processo SEI nº 0052600.011852/2020-19, resolve:

(Retificação publicada no DOU de 2 de dezembro de 2022)

Objeto e âmbito de aplicação

Art. 1º Fica aprovado o Regulamento Consolidado para Brinquedos –, na forma do Regulamento Técnico da Qualidade, dos Requisitos de Avaliação da Conformidade e das Especificações para o Selo de Identificação da Conformidade, fixados, respectivamente, nos Anexos I, II e III desta Portaria.

Art. 2º O Regulamento Técnico da Qualidade, estabelecido no Anexo I, determina os requisitos, de cumprimento obrigatório, referentes à segurança do produto.

Art. 3º Os fornecedores de brinquedos deverão atender integralmente ao disposto no presente Regulamento.

Art. 4º Os brinquedos, objetos deste Regulamento, deverão ser fabricados, importados, distribuídos e comercializados, de forma a não oferecerem riscos que comprometam a segurança do usuário, independentemente do atendimento integral aos requisitos ora publicados.

§ 1º Aplica-se o presente Regulamento:

I - Aos brinquedos novos, projetados ou destinados ao uso por crianças de até 14 (quatorze) anos;

II - Aos produtos listados no Anexo IV do Regulamento ora aprovado;

III - Aos brinquedos ofertados como brindes;

IV - Aos brinquedos distribuídos ou comercializados em promoções sazonais;

V - Aos brinquedos anexados a produtos que não são considerados brinquedos;

VI - Às partes e peças que correspondam à totalidade de um brinquedo desmontado, quando acondicionados em embalagens individualizadas;

VII - A um brinquedo acessório de outro brinquedo;

VIII - Aos livros infantis que possuam função lúdica posterior ao seu uso principal, como os para banho, livros de tecido, livros com módulos de som, livros que contenham peças para montar brinquedos, livros que contenham imãs e aqueles livros que contenham cenários; e

IX - Aos produtos/peças acessórios e/ou de reposição destinados aos brinquedos, e que por si só exercem a função de brinquedo, quando em embalagem destinada ao consumidor final.

§ 2º Encontram-se excluídos do cumprimento das disposições previstas neste Regulamento:

I - Os produtos listados no Anexo V do Regulamento ora aprovado;

II - Os produtos lúdicos destinados a colecionadores com mais de quatorze (14) anos de idade, desde que possuam a seguinte advertência clara e indelével na embalagem: "Este produto não é um brinquedo. Produto destinado a colecionadores com mais de 14 (quatorze) anos";

III - As partes e peças destinadas unicamente ao comércio para fins de reposição, que por si só não exercem a função de brinquedo;

IV - As partes e peças como componentes isolados, não destinados diretamente à comercialização como um brinquedo, e destinados exclusivamente à fabricação e montagem de um brinquedo;

V - Os livros infantis destinados somente a leitura ou que possuam texturas, páginas para colorir ou figuras adesivas e livros **pop up**; e

VI - As partes e peças importadas a granel, dentro de um mesmo lote, que corresponderem à totalidade de um brinquedo desmontado.

§ 3º Os produtos listados nos Anexos IV e V do Regulamento ora aprovado, não esgotam as possibilidades de enquadramento de produtos no escopo deste Regulamento, cabendo ao Inmetro sua atualização, sempre que necessária, por meio de publicação na página www.inmetro.gov.br/Qualidade/Avaliação da Conformidade, no sítio do Inmetro.

Art. 5º Os produtos não considerados brinquedos, de acordo com o escopo supracitado, não podem ostentar a expressão "brinquedo" e o Selo de Identificação da Conformidade do Inmetro para Brinquedo.

Art. 6º A cadeia produtiva de brinquedos fica sujeita às seguintes obrigações e responsabilidades:

I – o fabricante nacional deve fabricar e disponibilizar, a título gratuito ou oneroso, brinquedos conforme o disposto neste Regulamento;

II – o importador deve importar e disponibilizar, a título gratuito ou oneroso, brinquedos conforme o disposto neste Regulamento;

III – os demais entes da cadeia produtiva e de fornecimento de brinquedos, incluindo o comércio em estabelecimentos físicos ou virtuais, devem manter a integridade do produto, das suas marcações obrigatórias, preservando o atendimento aos requisitos deste Regulamento.

Parágrafo único. Caso um ente exerça mais de uma função na cadeia produtiva e de fornecimento, entre as anteriormente listadas, suas responsabilidades são acumuladas.

Exigências Pré-Mercado

Art. 7º Os brinquedos, fabricados, importados, distribuídos e comercializados em território nacional, a título gratuito ou oneroso, devem ser submetidos, compulsoriamente, à avaliação da conformidade, por meio do mecanismo de certificação, observados os termos deste Regulamento e o prazo estabelecido no art. 15.

§ 1º Os Requisitos de Avaliação da Conformidade para Brinquedos estão fixados no Anexo II desta Portaria.

§ 2º A certificação não exime o fornecedor da responsabilidade exclusiva pela segurança do produto.

Art. 8º Após a certificação, os brinquedos, importados, distribuídos e comercializados em território nacional, a título gratuito ou oneroso, devem ser registrados no Inmetro, considerando a Portaria Inmetro nº 258, de 6 de agosto de 2020, ou substitutiva, observado o prazo fixado no art. 15 desta Portaria.

§ 1º A obtenção do registro é condicionante para a autorização do uso do Selo de Identificação da Conformidade nos produtos certificados e para sua disponibilização no mercado nacional.

§ 2º O modelo de Selo de Identificação da Conformidade aplicável para brinquedos, encontra-se no Anexo III desta Portaria.

Art. 9º Os brinquedos abrangidos pelo Regulamento ora aprovado, estão sujeitos ao regime de licenciamento de importação não automático, devendo o importador obter anuência junto ao Inmetro, considerando a Portaria Inmetro nº 18, de 14 de janeiro de 2016, ou substitutiva, observado o prazo fixado no art. 15 desta Portaria.

Parágrafo único. A data de embarque das mercadorias no país de origem será considerada para efeitos de cumprimento do prazo fixado no art. 15.

Art. 10. Todo brinquedo deve possuir código de barras comercial na embalagem, no padrão **Global Trade Item Number – GTIN**.

Art. 11. Os brinquedos fabricados sob encomenda estarão isentos da certificação e registro previstos nesta Portaria, devendo ser fabricados em atendimento integral ao Regulamento ora aprovado, observado o prazo estabelecido no art. 15 desta Portaria.

Parágrafo único. Os brinquedos fabricados sob encomenda não poderão ser disponibilizados para venda direta em estabelecimentos comerciais físicos, virtuais e catálogos.

Vigilância de Mercado

Art. 12. Os brinquedos, objetos deste Regulamento, estão sujeitos, em todo o território nacional, às ações de vigilância de mercado executadas pelo Inmetro e entidades de direito público a ele vinculadas por convênio de delegação.

Art. 13. Constitui infração a ação ou omissão contrária ao disposto nesta Portaria, podendo ensejar as penalidades previstas na Lei nº 9.933, de 1999.

Art. 14. O fornecedor, quando submetido a ações de vigilância de mercado, deverá prestar ao Inmetro, quando solicitado, as informações requeridas em um prazo máximo de 15 dias.

Prazos e disposições transitórias

Art. 15. A partir de 1º de janeiro de 2022, os fabricantes nacionais e importadores devem fabricar ou importar, para o mercado nacional, somente brinquedos em conformidade com as disposições contidas nesta Portaria.

Parágrafo único. A partir 1º de janeiro de 2023, contados do término do prazo fixado no **caput**, os fabricantes nacionais e importadores devem comercializar para o mercado nacional, somente brinquedos em conformidade com as disposições contidas nesta Portaria.

Art. 16. A partir de 1º de julho de 2025, os estabelecimentos que exercerem atividade de distribuição ou de comércio devem vender, no mercado nacional, somente brinquedos em conformidade com as disposições contidas nesta Portaria.

Parágrafo único. A determinação contida no **caput** não é aplicável aos fabricantes e importadores, que devem observar os prazos fixados no artigo anterior.

Art. 17. Os fornecedores de brinquedos devem se adequar ao Regulamento ora aprovado, até o prazo estabelecido no art. 15 desta Portaria, independentemente da validade do certificado anteriormente concedido com base na Portaria Inmetro nº 321, de 2009.

Art. 18. Mesmo durante os prazos de adequação estabelecidos, os fabricantes nacionais e importadores permanecem responsáveis pela segurança dos brinquedos disponibilizados no mercado nacional e respondem por qualquer acidente ou incidente com o usuário, em função dos riscos oferecidos pelo produto.

Parágrafo único. A responsabilidade descrita no **caput** não termina e nem é transferida para o Organismo de Certificação de Produtos - OCP ou para o Inmetro, em qualquer hipótese, com o vencimento do prazo descrito no art. 15 desta Portaria.

Art. 19. A publicação desta Portaria não implica na necessidade, para os certificados emitidos com base na Portaria Inmetro nº 563, de 2016, adequados ou não à Portaria Inmetro nº 217, de 2020, de que seja iniciado novo processo de certificação com base nos requisitos ora consolidados.

Parágrafo único. Os certificados já emitidos com base na Portaria Inmetro nº 563, de 2016, adequados à Portaria Inmetro nº 217, de 2020, deverão ser revisados na próxima etapa de avaliação, para referência à Portaria ora publicada.

Art. 20. Os fabricantes nacionais e importadores, com certificados emitidos com base na Portaria Inmetro nº 563, de 2016, terão até o prazo fixado no caput do art. 15 para se adequar às alterações estabelecidas pela Portaria Inmetro nº 217, de 2020, incorporadas neste Regulamento Consolidado.

§ 1º Apenas quando atender integralmente às disposições estabelecidas pela Portaria Inmetro nº 217, de 2020, os certificados poderão ser revisados para referência à Portaria ora consolidada.

§ 2º Considerada a condição prevista no § 1º, os certificados emitidos com base na Portaria Inmetro nº 563, de 2016, poderão ter sua validade ampliada, nos termos dos subitens 6.3.4.2 e 6.4.5.2 do RAC anexo a essa Portaria.

§ 3º Considerada a condição prevista no § 1º, independentemente do número de manutenções já realizadas com base na Portaria Inmetro nº 563, de 2016, a periodicidade da manutenção prevista nos subitens 6.1.2 e 6.2.2 do RAC anexo a essa Portaria, deve ser aplicada a partir da data de concessão.

Art. 21. Após 12 (doze) meses do prazo estabelecido no art. 15 desta Portaria, deve ser atendido o limite previsto no item 5.2.7 do Anexo I desta Portaria, podendo ser aceito até lá o limite 0,5% de quantidade máxima de formamida.

Cláusula de revogação

Art. 22. Ficam revogadas as Portarias Inmetro:

I – nº 8, de 27 de janeiro de 1997, publicada no Diário Oficial da União de 30 de janeiro de 1997, seção 1, página 1841, na data de publicação desta Portaria;

II - nº 108, de 13 de junho de 2005, publicada no Diário Oficial da União de 14 de junho de 2005, seção 1, página 47, em 1º de julho de 2025;

III – nº 369, de 27 de setembro de 2007, publicada no Diário Oficial da União de 1º de outubro de 2007, seção 1, página 100, em 1º de julho de 2025;

IV - nº 321, de 29 de outubro de 2009, publicada no Diário Oficial da União de 3 de novembro de 2009, seção 1, página 101, em 1º de julho de 2025;

V - nº 152, de 30 de abril de 2010, publicada no Diário Oficial da União de 3 de maio de 2010, seção 1, página 82, em 1º de julho de 2025;

VI - nº 377, de 28 de setembro de 2010, publicada no Diário Oficial da União de 1º de outubro de 2010, seção 1, página 94, em 1º de julho de 2025;

VII - nº 117, de 10 de março de 2011, publicada no Diário Oficial da União de 14 de março de 2011, seção 1, página 76, em 1º de julho de 2025;

VIII - nº 563, de 29 de dezembro de 2016, publicada no Diário Oficial da União de 30 de dezembro de 2016, seção 1, páginas 343 e 344, em 1º de janeiro de 2022, e

~~IX - nº 217, de 18 de junho de 2020, publicada no Diário Oficial da União de 24 de junho de 2020, seção 1, páginas 75 e 76, na data de vigência desta Portaria.~~

IX - nº 217, de 18 de junho de 2020, publicada no Diário Oficial da União de 24 de junho de 2020, seção 1, páginas 75 e 76, na data de vigência desta Portaria.

X - nº 359, de 27 de setembro de 2007, publicada no Diário Oficial da União de 1 de outubro de 2007, seção 1, página 99, na data de vigência desta Portaria.

(Publicada no DOU de 2 de dezembro de 2022)

Art. 23. Ficam restauradas as vigências das Portarias Inmetro relacionadas, a partir da publicação desta Portaria, cujas vigências permanecerão até 1º de julho de 2025, quando serão revogadas:

I - nº 133, de 15 de agosto de 2003, publicada no Diário Oficial da União de 19 de agosto de 2003, seção 1, página 62;

II - nº 49, de 13 de fevereiro de 2008, publicada no Diário Oficial da União de 13 de fevereiro de 2008, seção 1, página 57;

III - nº 459, de 10 de outubro de 2014, publicada no Diário Oficial da União de 13 de outubro de 2014, seção 1, página 685, e

~~XI - nº 99, de 07 de março de 2016, publicada no Diário Oficial da União de 8 de março de 2016, seção 1, página 54.~~

IV - nº 99, de 07 de março de 2016, publicada no Diário Oficial da União de 8 de março de 2016, seção 1, página 54.

(Retificação publicada no DOU de 2 de dezembro de 2022)

Vigência

Art. 24. Esta Portaria entra em vigor em 02 de agosto de 2021, conforme determina art. 4º do Decreto nº 10.139, de 2019.

MARCOS HELENO GUERSON DE OLIVEIRA JÚNIOR

Presidente



ANEXO I - REGULAMENTO TÉCNICO DA QUALIDADE PARA BRINQUEDOS

1. OBJETIVO

Este Regulamento Técnico da Qualidade estabelece os requisitos obrigatórios para Brinquedos a serem atendidos por toda cadeia fornecedora do produto no mercado nacional.

2. SIGLAS

Para fins deste RTQ são adotadas as siglas a seguir, complementadas pelas contidas nos documentos citados no item 3.

RTQ Regulamento Técnico da Qualidade
Anvisa Agência Nacional de Vigilância Sanitária

3. DOCUMENTOS COMPLEMENTARES

Para fins deste RTQ, devem ser consideradas as normas referenciadas a seguir.

Norma ABNT NBR NM 300-1:2011	Segurança de brinquedos: propriedades gerais, mecânicas e físicas
Norma ABNT NBR NM 300-2:2004	Segurança de brinquedos: inflamabilidade
Norma ABNT NBR NM 300-3:2011	Segurança de brinquedos: migração de certos elementos
Norma ABNT NBR NM 300-4:2004	Segurança de brinquedos: jogos de experimentos químicos e atividades relacionadas
Norma ABNT NBR NM 300-5:2004	Segurança de brinquedos: jogos químicos distintos de jogos de experimentos
Norma ABNT NBR NM 300-6:2004	Segurança de brinquedos: brinquedos elétricos
Norma ABNT NBR 13793:2012	Segurança de mamadeiras e bicos de mamadeira
Norma ABNT ISO/TR 8124-8:2017	Diretrizes para a determinação do início da faixa etária
Norma IEC 60825-1:2014	Safety of Laser Products

4. DEFINIÇÕES

Para fins deste RTQ, são adotadas as definições a seguir.

4.1 Aeromodelo

Aeronave não tripulada com finalidade de recreação.

4.2 Baterias substituíveis

Baterias que podem ser substituídas sem quebrar o brinquedo.

4.3 Brinquedo

Qualquer produto projetado ou claramente destinado para o uso em brincadeiras por crianças menores de 14 (quatorze) anos de idade.

4.4 Brinquedo à bateria

Brinquedo que contém uma ou mais baterias como fonte de energia elétrica.

4.5 Brinquedo com dupla alimentação

Brinquedo que pode operar simultânea ou alternativamente com mais de uma fonte de energia.

4.6 Brinquedo com material vinílico

Brinquedo que apresenta componente acessível fabricado com material plástico macio de PVC (policloreto de vinila), plastificantes e estabilizantes, com qualquer massa.

4.7 Brinquedo com uma fonte de energia / com transformador

Brinquedo conectado à energia elétrica através de um transformador e que usa a rede elétrica como única fonte de energia elétrica.

4.8 Brinquedo com partes pequenas que possam ser engolidas

Brinquedos destinados às crianças de 36 meses a 06 (seis) anos de idade, em que as peças e componentes acessíveis tenham a probabilidade de gerarem partes pequenas que possam ser engolidas como, por exemplo, bateria botão.

4.9 Brinquedo de projétil com energia armazenada

Brinquedo com um projétil propulsionado por meio de um mecanismo de disparo capaz de armazenar e liberar energia.

4.10 Brinquedo de projétil sem energia armazenada

Brinquedo com um projétil disparado através de energia muscular liberada pela criança.

4.11 Brinquedo elétrico

Brinquedo que tenha pelo menos uma função que dependa de eletricidade. São considerados brinquedos elétricos aqueles com as quais a eletricidade é utilizada para outras funções distintas de sua função principal, além dos brinquedos de construção elétrica e os brinquedos funcionais elétricos.

4.12 Brinquedo grande e volumoso

Brinquedo em que a área projetada da base é maior que 0,26 m² ou o volume é maior que 0,08 m³, calculado sem levar em consideração os acessórios.

4.13 Brinquedo para a primeira infância

Brinquedos destinados para crianças de até 36 meses.

4.14 Caixa de baterias

Compartimento que, para a inserção das baterias, deve ser retirado do brinquedo.

4.15 Cilindro

Instrumento de ensaio de partes pequenas, visando determinar se o brinquedo ou se qualquer componente removível ou destacável cabe por completo dentro do cilindro, conforme figura 13 da ABNT NBR NM 300 – 1.

4.16 Conjunto experimental

Conjunto de componentes elétricos ou eletrônicos, destinado à montagem de brinquedos e suas várias combinações.

4.17 Drone

Aeronave não tripulada operada por controle remoto.

4.18 Escala reduzida

Produto que, mantendo a proporção dimensional, representa a exata reprodução do original.

4.19 Função lúdica

Relativo a jogo, brincadeira, voltado ao universo infantil (0 a 14 anos).

4.20 Gabarito

Medida padrão que regula a confecção de peças.

4.21 Jogo de construção

Conjunto de componentes elétricos, eletrônicos ou mecânicos destinados à montagem de brinquedos.

4.22 Jogo químico suplementar

Conjunto de substâncias químicas destinado a ser usado em suplemento a um jogo químico completo.

4.23 Modelo reduzido destinado aos colecionadores

Modelo reduzido detalhado, com ou sem acessórios, reproduzindo exatamente um produto em escala reduzida.

4.24 Pompom

Pedaços de filamentos de fibra, fios ou linhas presos ou amarrados e fixados no centro e escovados para criar um formato esférico.

4.25 Projétil

Objeto destinado a ser arremessado em vôo livre ou em uma trajetória no ar.

4.26 Bolinhas

Qualquer bola que passe por completo pelo gabarito de ensaio C da norma NM300-1.

5. REQUISITOS TÉCNICOS

5.1 Requisitos Gerais

5.1.1 O brinquedo não pode apresentar danos estruturais, que comprometam a segurança do produto, quando submetido a quedas, puxões, torções e outras ações que possam ser realizadas por uma criança ao utilizar o brinquedo.

5.1.2 Os brinquedos, desde o projeto, construção, estrutura e composição, quando em seu uso adequado e recomendado pelo fabricante, devem manter a integridade de crianças e adultos quanto ao risco à saúde e lesões corporais.

5.1.3 Os brinquedos rotulados como produtos laváveis, após serem submetidos aos ensaios de lavagem, devem cumprir os requisitos aplicáveis a este tipo de produto.

5.1.4 O grau de risco presente durante o uso adequado dos brinquedos, especialmente em relação as suas funções, dimensões e características, deve estar em proporção à capacidade dos usuários e, neste caso, de seus responsáveis, conforme acontece com os brinquedos destinados ao uso por crianças menores de 36 meses.

5.1.5 Brinquedos que contiverem equipamentos emissores de radiofrequência deverão obter a homologação emitida pela Agência Nacional de Telecomunicações - Anatel para serem comercializados.

5.1.5.1 O Certificado de Conformidade só poderá ser emitido pelo OCP após a demonstração do atendimento à homologação emitida pela Anatel.

5.1.6 Os brinquedos devem ser projetados de tal forma que risco de fogo, danos mecânicos, falta de cuidado ou falha de um componente não prejudiquem a sua segurança.

5.1.7 Os brinquedos devem ser projetados e fabricados de maneira que o nível de pressão sonora gerado por eles não seja prejudicial para as crianças.

5.1.8 Os brinquedos não podem ser tóxicos.

5.1.9 Os brinquedos e suas partes, assim como seus fixadores no caso de brinquedos desmontáveis, deverão ter resistência mecânica e estabilidade suficiente para suportar as tensões devidas ao uso, sem rupturas ou deformações que possam causar lesões.

5.1.10 As bordas acessíveis, salientes, cordas, cabos e fixadores dos brinquedos devem ser projetados e construídos de maneira que o contato com eles não apresente risco de lesões para as crianças.

5.1.11 Todas as armas de brinquedo, com ou sem projéteis, além de atender aos requisitos, advertências e indicações pertinentes a todos os tipos de brinquedos, devem atender à identificação estabelecida no Anexo C deste RTQ.

5.1.12 Todos os brinquedos comercializados no Brasil devem cumprir os requisitos, as exigências essenciais de segurança, advertências e indicações de precauções com o uso estabelecido neste RTQ.

5.1.13 Os brinquedos destinados à montagem devem ser fornecidos com instruções de montagem se forem projetados para serem usados por uma criança e quando estas instruções forem necessárias ao funcionamento seguro do brinquedo.

5.1.14 Se o brinquedo for destinado a ser montado por um adulto, o fato deve ser mencionado claramente nas instruções.

5.1.15 Quando as marcações ou instruções forem feitas na embalagem, deve haver uma indicação na embalagem para guardá-la por conter informações importantes.

5.1.16 As instruções e marcações devem ser redigidas na língua oficial do país.

5.1.17 As marcações estabelecidas neste RTQ devem ser legíveis.

5.2 Requisitos de Materiais

5.2.1 Todos os materiais devem estar visivelmente limpos e livres de infestação.

5.2.2 Brinquedos e componentes de brinquedos, os quais se ajustam plenamente no cilindro de partes pequenas não podem expandir mais que 50% em qualquer dimensão, quando ensaiados de acordo com os ensaios para materiais expansíveis da norma ABNT NBR NM 300-1.

5.2.3 Os brinquedos devem ser projetados e fabricados de forma que sua ingestão, inalação, contato com a pele, as mucosas e/ou os olhos não representem riscos para a saúde ou perigos de lesões.

5.2.4 Os brinquedos não podem ser fabricados com materiais e componentes contendo mercúrio metálico, amianto, 1,4 butanodiol, nitrato de amônio, ácidos e bases fortes como ácido clorídrico e hidróxido de lítio.

5.2.5 Em todos os tipos de brinquedos e suas partes acessíveis que contêm material vinílico, não podem ser utilizados como substâncias ou componentes de preparações, em concentrações individuais superiores a 0,1% em massa de material plastificado, o ftalato de di (2-etil-hexila) (DEHP), ftalato de dibutila (DBP) e ftalato de benzilbutila (BBP).

5.2.6 Em todos os tipos de brinquedos e suas partes acessíveis, destinados a crianças com idade inferior a 03 (três) anos, que contêm material vinílico, além dos ftalatos mencionados no requisito anterior, não podem ser utilizados como substâncias ou componentes de preparações, em concentrações individuais superiores a 0,1 % em massa de material plastificado, o ftalato di-isononil (DINP), ftalato di-isodecil (DIDP) e di-n-octyl phtalate (DNOP).

5.2.7 A quantidade máxima de formamida permitida em brinquedos que contêm copolímero de etileno-acetato de vinila (EVA) expandido é 0,5 % em massa do polímero.

5.2.8 Os brinquedos que apresentarem componentes em forma de pó, pasta (incluindo massa de modelar), gel ou líquido não podem apresentar toxicidade oral aguda, dérmica, irritação ocular primária, irritação da mucosa oral e contaminação microbiológica.

5.2.9 Os diferentes materiais que compõem os brinquedos não podem conter elementos que possam gerar migração superior à indicada no item 5.5 (Requisitos Químicos) deste RTQ. São eles: antimônio, arsênio, bário, cádmio, cromo, chumbo, mercúrio e selênio.

5.2.10 Não podem compor o brinquedo substâncias ou preparados perigosos em quantidades que possam prejudicar a saúde das crianças que os utilizem.

5.2.11 Devem ser considerados como substâncias ou preparados perigosos aqueles que quando sozinhos ou misturados sejam tóxicos, corrosivos, cáusticos, irritantes, inflamáveis ou comburentes ou explosivos.

5.2.12 Não podem ser incluídos em um brinquedo substâncias ou preparados perigosos quando destinados a serem utilizados durante o jogo químico.

5.3 Requisitos de propriedades físicas e mecânicas

5.3.1 Todos os brinquedos devem ser projetados e construídos de forma que reduzam ao mínimo os riscos de acidentes provocados pela movimentação de suas partes.

5.3.2 Brinquedos para a faixa etária de 0 a 3 anos não podem apresentar partes pequenas que possam ser engolidas.

5.3.2.1 Adesivos que venham anexados no brinquedo ou que venham na embalagem para serem aplicados ao brinquedo, que possam ser segurados com pelo menos os dedos polegar e o indicador ou com os dentes, são considerados partes pequenas.

5.3.3 Todos os brinquedos, suas partes pequenas, peças removíveis e componentes destinados a crianças com menos de 36 meses devem ter suas partes construídas com dimensões suficientes para não serem engolidas e/ou inaladas. O que se aplica também aos fragmentos de brinquedos, incluindo, mas não se limitando, a pedaços de rebarbas, lascas de plásticos e peças de espuma e aparas. A exceção fica para livros de história ou outros artigos feitos de papel, materiais de escrever (como giz de cera, lápis e caneta), massa de modelar e produtos similares, aquarela, jogos de pintura e pincéis, pelúcia, balões, tecidos, fio de lã, elástico e barbante.

5.3.4 Os brinquedos e seus componentes removíveis destinados a crianças de 37 a 72 meses, que contenham partes pequenas que entrem por completo dentro do cilindro de partes pequenas, devem conter advertência sobre seu uso, conforme a Tabela 3 deste RTQ, subitem 5.9.2.4.

5.3.5 Brinquedos com massa menor que 0,5 kg, destinados a crianças menores que 18 meses, e componentes removíveis de brinquedos destinados a serem aplicados em berços, cercados ou andadores, devem ser projetados de modo que nenhuma parte seja capaz de entrar e penetrar além da profundidade total da cavidade do gabarito de ensaio A da norma NM300-1, quando submetidos ao ensaio para forma e tamanho de certos brinquedos. A exceção fica para os brinquedos e peças com enchimento macio ou de tecido.

5.3.6 Os brinquedos, suas partes e embalagens não descartáveis não podem apresentar riscos de estrangulamento ou asfixia.

5.3.7 Os brinquedos construídos de forma que a criança possa entrar totalmente neles e, portanto, constituam um espaço fechado, devem ter um sistema de saída de fácil acesso e manuseio.

5.3.8 Os brinquedos de primeira infância, que possam ser levados à boca, a exemplo dos chocalhos, mordedores e brinquedos de dentição, devem ser confeccionados com material que resista ao ato de mastigar, sugar e à quebra em pedaços ou fragmentos de tamanho pequeno, quando submetido ao uso normal ou abuso razoavelmente previsível.

5.3.9 Os brinquedos de primeira infância destinados a serem levados à boca, a exemplo dos chocalhos, mordedores e brinquedos de dentição, que contenham líquidos ou geleias, acessíveis ou em seu interior, devem ser estéreis de fábrica.

5.3.10 Os chocalhos, mordedores e brinquedos para estimular a dentição não podem conter partes perfurantes que ofereçam riscos às crianças.

5.3.11 Os chocalhos, mordedores e brinquedos de dentição devem ser fabricados de maneira que partes pequenas não se soltem quando submetidos a uma aspiração de 13,8 KPa aplicada aos orifícios do brinquedo que possam ser levados à boca.

~~**5.3.12** Os mordedores devem ser resistentes à fervura em água durante 5 (cinco) minutos.~~ Os mordedores devem ser resistentes à fervura em água durante 5 (cinco) minutos. A exceção fica para aqueles mordedores que indicarem em suas instruções e/ou embalagem que não pode ser utilizado o método de limpeza em água fervente.

[\(Retificação publicada no DOU de 2 de dezembro de 2022\)](#)

5.3.13 Os chocalhos, mordedores e brinquedos para estimular a dentição devem ser resistentes à mordida.

5.3.14 Os brinquedos aquáticos e de flutuação capazes de suportar a massa de uma criança na água devem ser projetados e fabricados de modo a reduzir os riscos de perda de flutuabilidade e perda de apoio para criança.

5.3.15 Os brinquedos que dão mobilidade a seus usuários devem ter um sistema de freio adaptado ao tipo de brinquedo que esteja relacionado com a energia cinética desenvolvida por ele mesmo, com exceção de triciclos e bicicletas de brinquedo. Este sistema deve ser de fácil utilização por seus usuários sem perigo de queda ou lesões para os mesmos ou para terceiros. Os brinquedos com transmissão direta, nos quais as mãos ou pés da criança ficam livres e podem ser utilizados como freios, estão dispensados dessa obrigação.

5.3.16 A forma, composição, construção e a energia cinética de projéteis ao serem lançados por um brinquedo construído para este propósito devem ser tais que os riscos de lesões para o usuário e para terceiros seja o menor possível, considerando o tipo de brinquedo.

5.3.17 Todos os projéteis rígidos de brinquedos devem possuir pontas com raio de curvatura maior ou igual a 2 mm.

5.3.18 Rotores e hélices de alta velocidade de brinquedo devem ser projetados de forma que o perímetro do rotor ou da hélice tenha um formato de anel que diminua o risco de ferimento.

Nota: Os requisitos 5.3.16 e 5.3.17 não se aplicam aos rotores ou hélices que se dobram para baixo quando o brinquedo não está acionado. As pontas e bordas salientes deste tipo de rotores ou hélices devem ser feitas de material resiliente.

5.3.18.1 Quando o brinquedo tiver formato de flecha ou dardo, deve conter uma ponta de proteção integrada à extremidade dianteira da flecha ou dardo, ou ter a extremidade dianteira rombuda, à qual uma ponta de proteção é acoplada.

5.3.18.1.1 A ponta de proteção deve ter uma área de contato de no mínimo 3 cm² e, a não ser que dependa de força magnética, a ponta deve ser feita de material flexível apropriado.

5.3.18.2 Se a ponta de proteção se destacar do projétil, o projétil não pode ser lançado pelo mecanismo de lançamento.

5.3.18.3 Projéteis, arcos e flechas de brinquedo com energia armazenada devem possuir uma ponta de proteção feita de material flexível de maneira que a energia cinética por área de unidade de contato não exceda 0,16 J/cm², quando a energia cinética máxima do projétil exceder 0,08 J.

Nota: O usuário deve ser alertado para levar em consideração o perigo potencial de mau uso do brinquedo através de informação impressa na embalagem.

5.3.19 Os brinquedos que contenham elementos que produzam calor devem ser projetados e construídos de forma que:

a) A temperatura máxima que alcance qualquer superfície acessível não pode provocar queimaduras ao tocá-la.

b) Os líquidos, gases e vapores que se encontrem no interior dos brinquedos não podem alcançar temperaturas ou pressões, salvo por motivos indispensáveis para o bom funcionamento do brinquedo, que possam provocar queimaduras ou outros danos físicos.

5.3.20 Os brinquedos que contenham ímãs ou peças imantadas, independente da faixa etária a que estão destinados, não podem ter os ímãs arrancados e, caso sejam, os ímãs não podem constituir partes pequenas que possam ser engolidas ou inaladas.

5.3.21 Brinquedos e componentes removíveis contidos em brinquedos destinados a crianças de 37 meses a 06 (seis) anos, que entram completamente no cilindro de partes pequenas quando ensaiados, devem conter uma advertência sobre seu uso.

5.3.22 Brinquedos destinados a crianças menores de 36 meses, inclusive, não podem conter bolinhas, bolinhas removíveis ou ímãs que sejam partes pequenas acessíveis.

5.3.23 Brinquedos bolinhas ou que contenham bolinhas removíveis, destinados a crianças de 37 meses a 08 (oito) anos, devem conter uma advertência sobre seu uso.

5.3.24 Pompons independentes ou aplicados a brinquedos, destinados a crianças de até 36 meses inclusive, que se separem quando ensaiados de acordo com o ensaio de tração para pompons, não podem passar completamente pelo gabarito de ensaio.

5.3.25 Brinquedos com pontas agudas não podem ter riscos de causar perfurações na criança.

5.3.26 Pontas agudas em potencial devem ser consideradas como não acessíveis caso estejam adjacentes à superfície da amostra de ensaio e qualquer fenda entre a ponta e a superfície adjacente não exceda 0,5 mm.

5.3.27 Brinquedos destinados a crianças de até 36 meses, inclusive, não podem apresentar pontas agudas. Qualquer ponta aguda encontrada deve ser considerada como perigosa.

5.3.28 Brinquedos destinados a crianças de até 36 meses, inclusive, não podem conter pontas agudas funcionais acessíveis.

5.3.29 Brinquedos destinados a crianças de até 36 meses inclusive não podem ter bordas cortantes funcionais acessíveis.

5.3.30 Brinquedos destinados às crianças de 37 meses a 08 (oito) anos, inclusive, que, devido à sua função, apresentam riscos de pontas agudas e não possuem quaisquer pontas agudas não funcionais, estão excluídos dos ensaios de pontas agudas acessíveis, devem conter advertências quanto ao seu uso na embalagem.

5.3.31 Brinquedos destinados às crianças de 37 meses a oito (08) anos, inclusive, que devido a sua função possuem borda cortante, devem conter advertências quanto ao seu uso na embalagem.

5.3.32 Todos os bonecos para crianças de até 36 meses, inclusive, devem ser projetados de forma que as extremidades arredondadas não sejam capazes de entrar ou penetrar a profundidade total da cavidade do gabarito de ensaio B da norma NM 300-1.

Nota 1: Esse requisito se aplica aos bonecos com saliências ou características acopladas ou moldadas que mantêm o formato arredondado da extremidade.

Nota 2: Os bonecos macios feitos de tecido estão isentos deste requisito.

5.3.33 Chupetas de brinquedo que acompanham ou são comercializadas com brinquedos destinados as crianças de até 36 meses, inclusive, devem ter bico de no máximo 16 mm de comprimento entre o engaste do bico no lado do escudo até a extremidade do bico.

5.3.34 Balões produzidos com látex de borracha natural devem conter advertência quanto ao seu uso.

5.3.35 A potência óptica máxima admitida para fontes de radiação nos brinquedos que possuem laser é de 1mW, conforme a norma IEC 60825-1:2014.

5.3.36 Brinquedos destinados a crianças de até 96 meses não podem conter cantos vivos de vidro ou metais perigosos.

5.3.37 Bordas de metal acessíveis em brinquedos destinados a crianças de até 96 meses, incluindo aqueles com orifícios e fendas, devem estar livres de rebarbas ou devem ser dobradas, curvadas, enroladas ou apresentar um acabamento de proteção afixado permanentemente.

5.3.38 Bordas acessíveis, cantos ou linhas de partição de moldes de brinquedos destinados a crianças de até 96 meses devem estar livres de bordas cortantes produzidas por rebarbas ou devem estar protegidas para que as bordas afiadas não sejam acessíveis.

5.3.39 As extremidades acessíveis de parafusos ou roscas devem estar livres de cantos vivos e rebarbas ou devem ser cobertas por capas de proteção lisas para que os cantos vivos e rebarbas não estejam acessíveis.

5.3.40 As superfícies acessíveis dos brinquedos de madeira ou compostos com partes de madeira devem estar livres de lascas.

5.3.41 A madeira utilizada nos brinquedos deve estar livre de pentaclorfenol e seus sais.

5.3.42 Brinquedos que apresentem peças protuberantes ou projeções verticais ou quase verticais, em sua posição mais crítica, não podem expor a criança a riscos de perfurações na pele, caso a criança venha a cair sobre componentes rígidos do brinquedo. Tais peças protuberantes ou projeções devem ser protegidas.

5.3.43 Brinquedos destinados a serem montados e desmontados repetitivamente devem ter peças individuais e artigos completamente montados, avaliados conforme apresentado nos desenhos na embalagem, manual de instruções, ou outros anúncios.

5.3.44 Aqueles brinquedos que possuem arames de metal ou outros materiais de metal usados para enrijecer ou manter a forma do brinquedo, não podem se quebrar, criando pontas agudas, bordas afiadas ou projeções perigosas.

5.3.45 Guarda-chuvas de brinquedo devem ter suas extremidades protegidas e isentas de bordas cortantes e pontas agudas.

5.3.46 Filmes plásticos flexíveis ou sacos plásticos flexíveis sem reforço usados em brinquedos com dimensão maior que 100 mm x 100 mm e usados em brinquedos devem:

a) Ter uma espessura nominal $\geq 0,038$ mm por folha do saco plástico, ou;

- b) Ter uma perfuração com orifícios bem definidos com área mínima de 1% medida em qualquer área máxima de 30 mm x 30 mm, ou;
- c) Ter uma advertência conforme o subitem 5.9.18 do RTQ.

Nota: No caso de balões de plástico, os requisitos de espessura se aplicam às camadas duplas de folhas de plástico.

~~5.3.47 Cordas e elásticos, em brinquedos construídos para crianças de até 18 meses, devem ter no máximo 220 mm de comprimento quando medidos sob uma tensão de $25\text{ N} \pm 2\text{ N}$.~~ Em brinquedos construídos para crianças de até 18 meses, o comprimento livre de cordas e elásticos que podem se enroscar para formar uma volta ou um laço fixo, inclusos ou fixados em um brinquedo, deve ser menor que 220 mm de comprimento, quando medido sob uma tensão de $25\text{ N} \pm 2\text{ N}$.

(Retificação publicada no DOU de 2 de dezembro de 2022)

5.3.48 Se cordas ou elásticos ou cordas e elásticos múltiplos puderem se enroscar e/ou formar um laço correção ou fixo ligado a qualquer parte do brinquedo que tenha contas ou outros acessórios na extremidade da corda ou elástico, o perímetro da volta ou do laço fixo deve ser menor que 360 mm, quando medido sob uma tensão de $25\text{ N} \pm 2\text{ N}$.

5.3.49

5.3.50 Cordas de puxar retráteis, em brinquedos destinados a crianças com até 18 meses, inclusive, não podem se retrair mais do que 6,4 mm.

5.3.49 Cordas auto retráteis e elásticos em brinquedos para crianças de até 18 meses, inclusive, devem ter espessura mínima de 1,5 mm.

5.3.50 Cordas e elásticos em brinquedos de puxar construídos para crianças de até 36 meses, inclusive, com comprimento maior que 220 mm não podem ser fornecidos com contas ou outros acessórios que possam se enroscar para formar um laço correção ou fixo.

5.3.51 O cinto de segurança do brinquedo não pode ser considerado como corda e elástico.

5.3.52 Brinquedos construídos para crianças de até 36 meses não podem conter cordas feitas de elástico.

5.3.53 Sacos de brinquedos produzidos com materiais impermeáveis com uma abertura maior que 360 mm não podem conter cordel ou corda para fins de fechamento.

5.3.54 Os brinquedos ou móveis destinados a serem fixados em berços e/ou cercados devem vir acompanhados de instruções sobre a montagem correta do produto e sobre os perigos do móvel quando o bebê começar a se levantar, apoiando-se com as mãos e os joelhos.

5.3.55 Aparelhos ginásticos e brinquedos similares destinados a serem fixados em berços e/ou andadores devem vir acompanhados de instruções sobre a montagem correta do produto e sobre os perigos de não remover o móvel quando o bebê começar a se levantar, apoiando-se com as mãos e os joelhos.

5.3.56 Brinquedos voadores com cordas, fios e linhas, segurados manualmente, com mais de 1,8 m de comprimento, devem ter resistividade elétrica maior que $10^8\ \Omega/\text{cm}$.

5.3.57 Carrinhos de bebê de brinquedo com assento de largura interna da estrutura superior a 140 mm ou similares com manopla ou outro elemento estrutural que possa cair sobre a criança:

- a) Devem ter pelo menos um dispositivo principal de travamento e pelo menos um dispositivo secundário de trava, que devem agir diretamente no mecanismo de dobramento;
- b) Devem ter pelo menos um dos dispositivos de segurança travando automaticamente quando o brinquedo for elevado;

- c) Não podem partir-se e nenhum de seus dispositivos de segurança pode soltar ou desengatar;
- d) Devem ter, como dispositivos de segurança, dois dispositivos de construção, como anéis de travamento, um do lado esquerdo e um do lado direito.

5.3.58 Carrinhos de bebê de brinquedo dobráveis não podem causar danos, caso qualquer componente estrutural do carrinho se dobre sobre a criança.

5.3.59 Carrinhos de bebê de brinquedo dobráveis devem ter pelo menos um dispositivo de trava ou de parada de segurança, de operação manual.

5.3.60 Carrinhos de bebê de brinquedo dobráveis não podem partir-se e o dispositivo de trava de segurança não pode falhar ou soltar.

5.3.61 Brinquedos capazes de suportar a massa de uma criança e que possuam um mecanismo, braço ou braçadeira flexível, devem ter uma trava de segurança ou dispositivo de trava para evitar movimentos bruscos, inesperados ou colapsos do brinquedo.

5.3.62 Móveis de brinquedos e outros brinquedos em que um mecanismo, braço ou braçadeira flexível sejam capazes de suportar a massa de uma criança devem ter folga entre as partes móveis a fim de evitar que os dedos das mãos ou dos pés sejam esmagados ou dilacerados caso ocorra um movimento brusco. Para esses brinquedos, deve ser possível inserir uma haste de 5 mm entre as partes móveis, além de uma haste de 12 mm de diâmetro.

5.3.63 Brinquedos com dobradiça, que pesem mais do que 0,25 kg, e possuam um vão ou folga ao longo da linha da dobradiça entre uma parte estática e outra móvel, não podem permitir a possibilidade do perigo de esmagamento dos dedos e outras partes do corpo. Estes brinquedos devem ser fabricados de maneira que se o vão ou folga acomodem uma barra de 5 mm de diâmetro, também seja capaz de acomodar uma de 12 mm de diâmetro em todas as posições da dobradiça.

5.3.64 Brinquedos que sejam destinados a crianças de até cinco (05) anos inclusive, que possuam furos circulares em materiais rígidos com espessura menor do que 1,58 mm, não podem permitir que os dedos fiquem presos nos furos acessíveis em folhas de metal ou outros materiais rígidos. Para esses brinquedos, caso permitam a inserção de uma barra de 6 mm de diâmetro até uma profundidade mínima de 10 mm, também deve permitir a inserção de uma barra de 12 mm de diâmetro.

5.3.65 Os brinquedos destinados a crianças de até 08 (oito) anos inclusive, que possuam folgas acessíveis para segmentos móveis não podem permitir o esmagamento dos dedos ou outras partes do corpo. Para esses brinquedos, caso permitam a inserção de uma barra de 5 mm de diâmetro, também devem permitir a inserção de uma barra de 12 mm de diâmetro.

5.3.66 As correntes e correias de transmissão de potência dos brinquedos de cavalgar ou sentar devem estar protegidas, sem que seja possível retirar sua proteção sem a ajuda de uma ferramenta.

5.3.67 Brinquedos com mecanismos de corda, bateria, inércia ou qualquer outro tipo de acionamento devem estar protegidos de forma que não exponham bordas cortantes ou pontas agudas ou, ainda, apresentem perigo de esmagar os dedos ou outras partes do corpo.

5.3.68 Os brinquedos destinados a crianças de até 36 meses inclusive, com chave de dar corda, que giram à medida que o mecanismo se desenrola, não podem permitir pinçamento ou esmagamento dos dedos entre a chave de dar corda e o corpo do brinquedo e nem permitir que os dedos sejam presos nos buracos das asas da chave de dar corda.

5.3.69 Os brinquedos que possuam molas não podem permitir o esmagamento dos dedos ou dos pés e outros membros do corpo. Para esses brinquedos:

- a) As molas espirais não podem ser acessíveis se o vão entre duas espirais consecutivas for maior do que 3 mm em qualquer posição de uso;

b) As molas helicoidais de tração não podem ser acessíveis se o vão entre duas voltas consecutivas for maior do que 3 mm quando a mola for submetida à tração de 40 N;

Nota: esse requisito não se aplica às molas que não retornam à sua posição original após a descarga.

c) As molas helicoidais de compressão não podem ser acessíveis se o vão entre as duas voltas consecutivas for maior do que 3 mm em estado de repouso e, se quando o brinquedo estiver sendo utilizado, puderem ser submetidas a uma compressão de 40 N ou mais.

Nota: Este requisito não se aplica às molas que não retornam espontaneamente à sua posição original após uma carga de 40 N, nem às molas enroladas a um segundo componente do brinquedo de forma que o espaço entre espirais consecutivas não seja superior a 5 mm.

5.3.70 Os brinquedos com assentos ou propulsados por uma criança, tais como móveis de brinquedo para crianças de até 05 (cinco) anos, inclusive, devem minimizar os riscos de lesões que poderiam ser causadas caso o brinquedo tombe. Para esses brinquedos, aqueles propulsados por uma criança e brinquedos estáticos com assentos nos quais:

a) A altura do assento a partir do chão seja de 27 cm ou mais e onde os pés e/ou pernas da criança estejam livres em seus movimentos laterais e, portanto, disponíveis para estabilização não podem tombar;

b) Os pés e/ou pernas da criança estão restritos em seu movimento lateral, tais como nas laterais fechadas de um automóvel de brinquedo, não podem tombar;

c) O condutor não pode facilmente utilizar suas pernas para estabilização e os brinquedos não podem tombar para frente ou para trás.

5.3.71 Os brinquedos propulsados por uma criança, brinquedos estáticos com assentos e brinquedos projetados para suportar toda ou parte da massa de uma criança não podem provocar riscos caso não sejam capazes de aguentar sobrecarga.

5.3.72 Os brinquedos estacionários apoiados no chão com altura maior que 760 mm e massa maior do que 4,5 kg, tais como móveis de brinquedo e baús para guardar brinquedos, não podem tombar quando uma porta, gaveta ou outra parte móvel é totalmente aberta.

5.3.73 Brinquedos fechados, tais como barracas, cofres e baús de brinquedos devem evitar a prisão e o sufocamento da criança.

5.3.74 Brinquedos produzidos com materiais impermeáveis e que tenham porta ou tampa que caibam um volume superior a 0,03 m³ e suas dimensões internas sejam 150 mm ou mais, devem possuir meios para respiração pelo agrupamento de aberturas de ventilação desobstruídas. Essas aberturas de ventilação devem:

a) Consistir em, no mínimo, duas aberturas, cada uma com área total mínima de 650 mm² ou uma abertura que seja equivalente às duas aberturas de 650 mm² ampliadas para incluir a área de separação.

b) Manter-se desobstruídas quando os brinquedos forem colocados no chão em qualquer posição e adjacente às duas superfícies de planos verticais que se encontram em um ângulo de 90°, simulando o canto de um quarto. Caso as divisões permanentes ou barras – duas ou mais – efetivamente limitarem o espaço contínuo, tornando as maiores dimensões internas menores que 150 mm, a abertura de ventilação não será necessária.

5.3.75 Os brinquedos com qualquer dispositivo de fechamento, como tampas, coberturas ou portas, não podem possuir dispositivos com travas automáticas.

5.3.76 Os brinquedos com dispositivo de fechamento devem ser de um tipo que possam ser abertos com uma força de 45 N ou menos.

- 5.3.77** Os brinquedos com dispositivo de fechamento não podem utilizar em compartimentos, coberturas e portas, itens como botões, zíperes ou prendedores similares.
- 5.3.78** Baús de brinquedos e brinquedos similares com tampas de abertura vertical com dobradiças devem evitar um colapso repentino da tampa, utilizando mecanismos de suporte para a tampa.
- 5.3.79** Baús de brinquedos e brinquedos similares com tampas de abertura vertical não podem precisar de ajuste do consumidor para garantir um suporte da tampa adequado.
- 5.3.80** A tampa e o mecanismo de suporte da tampa dos baús de brinquedos e brinquedos similares devem ser construídos de tal forma que estejam em conformidade com os mecanismos de dobrar.
- 5.3.81** Os baús de brinquedos devem conter as instruções para a montagem e manutenção corretas do brinquedo, fornecendo informações detalhadas para a montagem dos seus componentes.
- 5.3.81.1** As instruções para a montagem e manutenção devem descrever como determinar se o suporte está funcionando adequadamente.
- 5.3.81.2** As instruções para a montagem e manutenção devem conter informações sobre possíveis danos que podem ocorrer quando o dispositivo de suporte da tampa não for instalado.
- 5.3.82** Brinquedos que envolvem a cabeça e são feitos de material impermeável devem prover meios para respirar, incorporando áreas de ventilação desobstruídas perto das áreas nasal e bucal. As áreas de ventilação devem consistir em, no mínimo, dois buracos, cada um com uma área total de, no mínimo, 650 mm² e separados por, no mínimo, 150 mm de distância, ou uma abertura que seja o equivalente aos dois buracos de 650 mm², ampliada para incluir área de separação.
- 5.3.83** Brinquedos que envolvem a cabeça e são feitos de material impermeável, como capacetes espaciais e máscaras, devem ter meios para respiração, incorporando áreas de ventilação desobstruídas, localizadas diretamente em frente à área da boca e nariz, conforme norma NM 300-1.
- Nota: Orifícios para os olhos não são considerados áreas para respiração.
- 5.3.84** Brinquedos rígidos que cobrem o rosto, assim como os brinquedos que contêm itens que cobrem os olhos e possuem buracos para os olhos, não podem possuir bordas cortantes, pontiagudas ou soltar partes que possam entrar nos olhos.
- 5.3.85** Brinquedos que simulem equipamento protetor de segurança, assim como sua embalagem, devem apresentar advertência ao consumidor, informando que são brinquedos e que não funcionam como acessórios protetores.
- 5.3.86** Projéteis de brinquedos devem ser construídos de tal forma que minimizem os riscos de acidentes.
- 5.3.87** Projéteis de brinquedos devem apresentar instruções para o uso que chamem a atenção ao perigo de atingir os olhos e de utilizar outros projéteis que não os recomendados ou fornecidos pelo fabricante.
- 5.3.88** Brinquedos aquáticos devem ser construídos de tal forma que reduzam o risco de afogamento.
- 5.3.89** Todas as entradas de ar dos brinquedos aquáticos devem possuir válvulas sem retorno com tampas permanentemente fixadas ao brinquedo.
- 5.3.90** A tampa do brinquedo aquático, quando o mesmo é inflado, deve ser capaz de ser empurrada para dentro do brinquedo, de maneira que não fique a mais de 5 mm da superfície do brinquedo.
- 5.3.91** A embalagem, folhetos e figuras de propaganda do brinquedo aquático não podem indicar ou declarar que a criança estará segura no brinquedo em caso de falta de supervisão.
- 5.3.92** Os brinquedos aquáticos devem possuir advertência na embalagem e no produto de que o brinquedo não é um equipamento de salva-vidas.

5.3.93 Bicicletas de brinquedos, brinquedos de cavalgar e de andar com rolamento livre devem ser equipados com um sistema de freio.

5.3.94 Brinquedos com frenagem devem prevenir acidentes devido à eficiência do sistema.

5.3.95 Brinquedos com propulsão mecânica ou elétrica que apresentem roda livre devem ter um dispositivo de freio.

5.3.96 As bicicletas de brinquedo devem possuir instruções de montagem, quando houver, e de manutenção, além de advertência aos pais sobre os perigos potenciais de dirigir as bicicletas e as precauções a serem tomadas para evitar acidentes.

5.3.97 Os suportes de selim das bicicletas de brinquedo devem possuir uma marca permanente que indique a profundidade mínima de inserção do suporte no quadro. Essa marca deve ser posicionada a uma distância igual ou maior que duas vezes e meia o diâmetro do suporte medido, desde a parte inferior do total do diâmetro do suporte e não pode afetar a resistência do suporte do assento.

5.3.98 Para freios de mão, a dimensão da alavanca do freio, medida no ponto médio da alavanca, não deve exceder 60 mm. A distância de ajuste em uma alavanca ajustável deve permitir que esta dimensão seja alcançada. O comprimento da alavanca deve ser igual ou maior que 80 mm. Quando a força do freio for aplicada, o brinquedo não pode se movimentar mais que 5 cm.

5.3.99 Brinquedo elétricos propulsados por uma criança devem ter velocidade máxima de 8 km/h.

5.3.100 Brinquedos que contêm uma fonte de calor não podem entrar em ignição ao serem utilizados na potência de entrada máxima.

5.3.101 O aumento na temperatura das maçanetas, puxadores, partes similares e outras partes acessíveis dos brinquedos, que contêm uma fonte de calor, não pode exceder os seguintes valores:

- partes feitas de metal: 25 K;
- partes feitas de vidro ou porcelana: 30 K;
- partes feitas de plástico ou madeira: 35 K.

5.3.102 Não pode haver vazamento do conteúdo em brinquedos que contêm líquido em seu interior.

5.3.103 Brinquedos acionados com a boca devem ser construídos de maneira que impeçam serem não intencionalmente inalados, provocando uma asfixia no usuário.

5.3.104 Os patins, rollers, patinetes, carrinhos de rolimã e pranchas de skates de brinquedo devem conter um rótulo com advertência aconselhando seu uso com equipamentos de proteção.

5.3.105 As espoletas não podem produzir chamas, peças incandescentes ou outros fragmentos que potencialmente representem riscos.

5.3.106 A embalagem das espoletas deve conter advertência de que não podem ser utilizadas dentro de lugares fechados ou próximo aos olhos e ouvidos, nem serem carregadas dentro de bolsos, assim como devem conter informações sobre seu uso adequado.

5.3.107 Os brinquedos que emitem som devem ser construídos de maneira que reduzam os riscos de danos à audição devido a níveis sonoros contínuos e impulsivos.

Nota: estão excluídos da verificação deste requisito:

- a) Brinquedos que emitem sons quando acionados pela boca;
- b) Brinquedos que emitem sons quando acionados pela força muscular. No entanto, chocalhos e brinquedos de apertar devem atender ao item 5.3.107, e
- c) Toca-fitas, toca-cd e outros brinquedos eletrônicos similares. Brinquedos oferecidos com fones de ouvidos, no entanto devem atender ao item 5.3.107.

5.4 Requisitos de Inflamabilidade

5.4.1 Os brinquedos não podem constituir um perigoso elemento inflamável no ambiente da criança, portanto, devem ser confeccionados de maneira que:

- a) Não queimem ao estarem expostos a uma chama, faísca ou outra fonte potencial de fogo;
- b) A chama se apague tão logo se retira o brinquedo do fogo; ou
- c) Se queimem lentamente com a velocidade de propagação de chama.

5.4.2 Não podem ser usados na fabricação de brinquedos os seguintes materiais:

- a) Celuloide (nitrato de celulose) e materiais que apresentem um comportamento similar do celuloide no fogo (exceto quando utilizado em vernizes ou tinta);
- b) Materiais com uma superfície felpada que produzem fulgor na superfície quando aproximados de uma chama.

5.4.3 Os brinquedos não podem ser explosivos ou conter substâncias que possam explodir, salvo os pequenos explosivos projetados para serem incorporados em brinquedos.

5.4.4 Os brinquedos não podem conter substâncias ou compostos que ao se misturarem possam explodir por reação química / aquecimento ou por reação de oxidação / redução.

5.4.5 Os brinquedos não podem conter substâncias ou compostos que contenham componentes voláteis inflamáveis que ao ar livre possam formar misturas vapor/ar inflamáveis ou explosivas.

5.4.6 Os brinquedos não podem conter gases inflamáveis, líquidos inflamáveis e sólidos inflamáveis, exceto:

- a) Líquidos inflamáveis envazados em contêineres individuais selados, que tenham um volume máximo de 15 ml;
- b) Líquidos altamente inflamáveis mantidos totalmente no material poroso em canais capilares de instrumentos para escrever;
- c) Líquidos inflamáveis com viscosidade cinemática maior que $260 \times 10^{-6} \text{ m}^2/\text{s}$ que correspondem a um tempo de fluxo maior que 38 s quando ensaiados de acordo com a norma ISO 2431 usando copo nº 6;
- d) Líquidos altamente inflamáveis em produtos especificados.

5.4.7 Barbas, bigodes, perucas, máscaras e outros produtos usados na cabeça contendo cabelo, pelúcia, ou outros acessórios (por exemplo, cordões de papel) em que o cabelo, a pelúcia ou outro material acessório tenha um comprimento mínimo de 50 mm, a partir da superfície do produto, devem ter uma persistência de queima de não mais de 2 s depois de removida a chama.

Nota 1: Estão excluídas as máscaras constituídas unicamente de papelão, exceto os acessórios utilizados para sustentar os brinquedos e aquelas em que a distância entre o centro dos olhos e o topo da máscara é maior do que 130 mm.

Nota 2: incluem-se as demais máscaras com ou sem cabelo, pelúcia e/ou outros materiais.

5.4.7.1 Caso ocorra a combustão, o maior comprimento de pelúcia, cabelo ou outros acessórios não queimados deve ser:

- a) Maior que 50% do maior comprimento inicial, se esse comprimento inicial for igual ou maior que 150 mm;
- b) Maior que 25% do maior comprimento inicial, se esse comprimento inicial for menor que 150 mm.

Nota: No caso de brinquedos com cabelo ondulado, o comprimento deve ser medido com o cabelo liso. O artigo deve ser ensaiado como é usado e nas condições menos favoráveis, por exemplo, com tranças desmanchadas.

5.4.8 Para adornos de cabeça e acessórios de fantasia e outros brinquedos destinados a serem vestidos por crianças, a chama deve ser auto extingüível.

Nota: Excluem-se deste requisito as barbas, bigodes, perucas, máscaras e outros produtos usados na cabeça contendo cabelo e materiais acessórios - já indicados no subitem 5.4.7 - bem como os chapéus de papel.

5.4.9 Naqueles brinquedos projetados para a criança entrar, a velocidade de propagação da chama deve ser menor ou igual a 30 mm/s.

Nota 1: Se a amostra representativa apresentar velocidade de propagação da chama maior que 20 mm/s, não deve dispersar fragmentos em chama.

Nota 2: Se a velocidade de propagação da chama estiver entre 10 mm/s e 30 mm/s, tanto o brinquedo quanto a embalagem devem ser marcados com a seguinte advertência: "ATENÇÃO! MANTENHA LONGE DO FOGO"

5.4.10 Em brinquedos macios, como bichinhos e bonecas, não pode haver uma velocidade de propagação de chama na superfície maior que 30 mm/s, excluindo-se deste ensaio as bonecas com cabeças e membros feitos de material polimérico não têxtil.

5.5 Requisitos Químicos

5.5.1 Não se aplicam aos requisitos químicos os materiais de embalagem, exceto os que formem parte do brinquedo ou tenham função lúdica posterior a sua função principal.

5.5.2 Quando for necessário, deverá ser considerada a acessibilidade das partes.

5.5.3 Os requisitos químicos se aplicam aos brinquedos e peças de brinquedos que, devido à sua acessibilidade, possam ser sugados, lambidos ou engolidos, e a todos os brinquedos destinados ao contato oral ou com alimentos e brinquedos cosméticos para bonecos.

5.5.3.1 Ficam excluídos da necessidade de atendimento aos requisitos químicos – exceto ftalatos - os brinquedos e peças de brinquedos destinados a crianças com mais de 06 anos que, devido à sua acessibilidade, função, massa, tamanho ou outras características, obviamente excluam quaisquer riscos devidos a sucção, lambidas ou ingestão.

5.5.4 A migração de elementos de brinquedos e peças de brinquedos não podem superar os limites máximos mostrados na Tabela 1 deste RTQ.

Tabela 1 - Limites de migração máxima aceitável de elementos em mg/kg de materiais de brinquedos

Elemento Químico		Sb	As	Ba	Cd	Cr	Pb	Hg	Se
Migração máxima de elemento em mg/kg a partir do material do brinquedo	Qualquer material de brinquedo, exceto massa para modelar e tinta para pintar com os dedos	60	25	1000	75	60	90	60	500
	Qualquer material de brinquedo, exceto massa para modelar. (Retificação publicada no DOU de 2/12/22)								
	Massa de modelar e tinta para pintar com os dedos	60	25	250	50	25	90	25	500
Massa de modelar (Retificação publicada no DOU de 2/12/22)									

5.5.5 Os resultados analíticos dos ensaios necessários para partes de brinquedos devem ser ajustados subtraindo-se a correção analítica constante na Tabela 2 deste RTQ para se obter um resultado analítico ajustado.

Tabela 2 - Coeficiente de correção analítica

Elemento Químico	Sb	As	Ba	Cd	Cr	Pb	Hg	Se
Coeficiente de Correção analítica (%)	60	60	30	30	30	30	50	60

5.5.6 São considerados compatíveis com as exigências o resultado analítico corrigido dos elementos migrados menor ou igual ao valor constante na Tabela 1.

5.5.7 A concentração máxima de chumbo nas tintas e materiais similares de revestimentos usados nos brinquedos não pode exceder a 0,009 % (90 mg/kg) de massa do total não volátil de tinta ou massa do filme seco de tinta.

5.5.8 O teor de chumbo nos materiais acessíveis dos brinquedos não pode exceder à concentração de 0,009 % (90 mg/kg).

5.5.9 A quantidade de cádmio nas partes metálicas presentes no brinquedo não pode exceder 200 µg/kg.

5.6 Requisitos para jogos de experimentos químicos e atividades relacionadas

5.6.1 Somente podem ser utilizadas na composição dos brinquedos substâncias químicas e preparados listados na Tabela 1 da norma ABNT NBR NM 300 – 4, obedecendo às quantidades máximas estabelecidas.

5.6.2 Outras substâncias químicas, diferentes das listadas na Tabela 1 da norma ABNT NBR NM 300 – 4, não podem ser fornecidas com os brinquedos. Contudo, as instruções de uso devem prescrever substâncias ou preparados que não sejam considerados como perigosos à saúde da criança.

5.6.3 Não podem ser fornecidos com o brinquedo álcool desnaturado e/ou reagentes. Porém, estes podem ser prescritos para o uso.

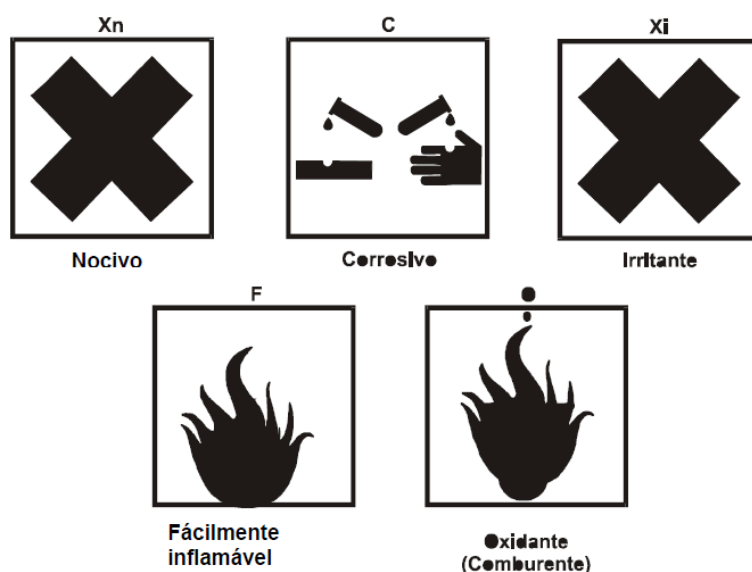
5.6.4 As substâncias químicas e preparados listados na Tabela 1 da norma ABNT NBR NM 300-4, na medida em que são classificados como perigosos, devem ter seus recipientes rotulados.

5.6.5 Cada jogo de experimento químico só pode conter as substâncias listadas na Tabela 1 “Quantidade Máxima de Substâncias Químicas e Preparados”, da norma ABNT NBR NM 300 – 4.

5.6.6 As substâncias químicas utilizadas devem ser apropriadas aos experimentos descritos nas instruções de uso.

5.6.7 Os conjuntos de jogos químicos não podem conter impurezas ou misturas que permitam reações indefinidas e perigosas.

5.6.8 Os seguintes símbolos de perigo devem ser utilizados nos brinquedos que contenham as substâncias químicas indicadas na Tabela 2 da norma ABNT NBR NM 300 – 4.



5.6.9 As dimensões dos símbolos devem ocupar no mínimo a décima parte (0,10) da superfície da etiqueta. O símbolo deve ser de cor preta sobre o fundo de cor laranja ou amarelo.

5.6.10 Os conjuntos de jogos químicos devem ser fornecidos com as instruções de uso, os recipientes necessários para realizar os experimentos descritos nas instruções, proteção ocular e, se necessário, um suporte para tubo de ensaio.

5.6.11 Os jogos devem ser fornecidos com uma lista de advertências, conforme estabelecido no item 5.9.22.3 deste RTQ.

- 5.6.12** O fabricante deve avaliar todos os experimentos descritos, em particular, não pode produzir brinquedos com substâncias nocivas à saúde.
- 5.6.13** Os experimentos não podem gerar substâncias em quantidades que sejam nocivas à saúde.
- 5.6.14** Todo perigo conhecido que possa ser derivado do uso desses brinquedos, especialmente dos jogos de experimentos químicos, deve ser descrito detalhadamente.
- 5.6.15** Nos jogos em que as instruções de uso incluem experimentos químicos nos quais os tubos de ensaio devem ser aquecidos, o material deve ser fabricado em vidro boro-silicato para resistir ao calor.
- 5.6.16** Tubos de ensaio em vidro destinados ao aquecimento devem ter medidas maiores que 110 mm de altura e de 15 mm de diâmetro interno.
- 5.6.17** Os jogos químicos devem conter protetor ocular e, quando aplicável, luvas e pinça.
- 5.6.18** Nos jogos em que as instruções de uso não incluam experimentos químicos, os tubos de ensaio que devem ser aquecidos e os tubos em vidro, que não são de vidro boro-silicato, devem ser rotulados.
- 5.6.19** Nos jogos em que as instruções de uso incluem experimentos químicos nos quais os materiais em vidro devem ser aquecidos, todo o material deve ser fabricado em vidro boro-silicato para resistir ao calor, o que não se aplica às barras de vidro destinadas a serem dobradas por aquecimento.
- 5.6.20** O material de vidro que não está destinado a ser aquecido que, por sua aparência ou forma, possa ser confundido deve ser etiquetado.
- 5.6.21** Os recipientes para armazenamento de reagentes devem diferir em tamanho e forma do resto do material em vidro de laboratório para evitar que se confunda e se empregue em experimentos.
- 5.6.22** Todos os recipientes devem ser resistentes a impactos.
- 5.6.23** As tampas de segurança utilizadas nos frascos das substâncias utilizadas nos jogos químicos devem ser projetadas de modo a evitar a fácil acessibilidade das crianças ao seu conteúdo.
- 5.6.24** As tampas utilizadas nos frascos das substâncias utilizadas nos jogos químicos devem ser de fácil fechamento.
- 5.6.25** Recipientes vazios destinados para o armazenamento de reagentes devem ter um volume máximo de 100 ml.
- 5.6.26** Os recipientes devem estar providos de tampão apropriado a fim de evitar acesso do conteúdo por crianças menores do que 10 (dez) anos.
- 5.6.27** Nos equipamentos destinados à transferência de líquidos, essa transferência não pode ser feita com pipetas acionadas pela boca. Caso o experimento preveja a transferência de líquidos, deve ser fornecido um meio mecânico que impeça ser feita a aspiração com a boca.
- 5.6.28** Os suportes de tubos de ensaio não podem tombar quando um tubo de ensaio, posicionado em um orifício mais afastado, é cheio com 5 ml de água e inclinado a um ângulo de 15°.
- 5.6.29** Os jogos devem conter um pegador funcional para os tubos de ensaio, quando for necessário o aquecimento para realização dos experimentos.
- 5.6.30** A proteção ocular deve ser projetada para que os olhos sejam protegidos ao máximo.
- 5.6.31** Os materiais transparentes dos protetores oculares não podem se romper.
- 5.6.32** Caso o jogo de experimento químico não contenha proteção ocular para o adulto que está supervisionando, a embalagem do produto deve conter advertência, conforme item 5.9.22.6 do RTQ.
- 5.6.33** Em todos os jogos de experimentos químicos e atividades relacionadas, as marcações devem ser visíveis, facilmente legíveis, permanentes e no idioma do país.

5.6.34 As substâncias e preparados químicos, quando forem classificados como perigosos, devem levar em suas embalagens o nome das substâncias e o símbolo que indique o perigo respectivo.

5.6.35 As embalagens dos jogos de experimentos químicos e atividades relacionadas devem conter o nome ou marca registrada, o endereço e o telefone do fabricante, representante autorizado ou do importador.

5.7 Requisitos para Jogos Químicos Distintos de Jogos de Experimentos

Estes requisitos se aplicam aos jogos de moldar com gesso; materiais para esmaltar vidros que acompanham os jogos artesanais em miniatura; jogos de pasta de PVC plastificado para modelar e endurecer em forno; jogos de modelar com plástico; jogos de embutir; jogos de revelação fotográfica, além de adesivos, pinturas, lacas, vernizes, diluentes e produtos de limpeza (solventes) que acompanham os jogos ou se recomendam para os mesmos.

5.7.1 Devem ser alertados que os alimentos utilizados nos experimentos devem ser jogados no lixo após seu uso.

5.7.2 Deve ser levada em consideração nas instruções de uso, a legislação nacional para o despejo de substâncias químicas semelhantes.

5.7.3 Os jogos de química não podem conter substâncias voláteis inflamáveis que ao ar livre possa formar misturas, vapor e ar inflamáveis ou explosivos.

5.7.4 Os jogos de moldagem de gesso devem atender a todos os requisitos comuns a todos os brinquedos.

5.7.5 No caso dos materiais cerâmicos e esmaltes vítreos que acompanham os jogos de oficina em miniatura, a massa máxima de cada preparo dos esmaltes vítreos no jogo não pode exceder 50 g.

5.7.6 Os jogos de massa de modelar devem ser constituídos de PVC, plastificantes, cargas para enchimento e corantes.

5.7.7 Somente podem ser usados os plastificantes definidos na Tabela 2 da norma ABNT NBR NM 300 – 5.

5.7.8 O conteúdo máximo de plastificantes da preparação não pode exceder 30%.

5.7.9 O conteúdo de monômetro de cloreto de vinila deve estar abaixo de 1 mg/kg.

5.7.10 Os jogos de química não poderão conter substâncias e compostos que possam explodir.

5.7.11 Os jogos de moldagem de plástico, devem conter poliestireno granulado incolor e colorido com teor máximo de monômero de estireno de 500 mg/kg.

5.7.12 Nos jogos de embutir não podem ser utilizadas as substâncias que constam na norma ABNT NBR NM 300-5.

Nota: Substâncias como gelatina ou ágar-ágar podem ser utilizadas com conservante adequado.

5.7.13 Somente podem ser utilizados os conservantes permitidos em gêneros alimentícios que estão citados na norma ABNT NBR NM 300-5 e/ou aprovados pela Agência Nacional de Vigilância Sanitária – Anvisa. Devem prevalecer as internalizações como base desta regulamentação.

5.7.14 Somente podem ser fornecidos com os jogos de fotografias preto e branco as seguintes substâncias e preparados:

- a) Ácido acético a 7%;
- b) Tiosulfato de amônio;
- c) Ácido ascórbico;
- d) Ácido cítrico;

- e) Dissulfito de dissódio;
- f) Ácido N (4-hidroxifenil) aminoacético;
- g) N-metil-p-amino-fenol e seus sais;
- h) 1-fenil-pirazolidina-3-ona;
- i) Brometo de potássio;
- j) Carbonato de sódio;
- k) Sulfito de sódio;
- l) Tiosulfato de sódio.

5.7.15 As quantidades das substâncias e preparados devem ser calculadas com base no consumo necessário para preparar quatro lotes separados, de 0,5 l cada, de cada uma das soluções fotográficas.

5.7.16 As substâncias químicas podem ser embaladas com preparados misturados para revelador e fixador a fim de evitar vazamentos.

5.7.17 Os jogos químicos devem conter protetor ocular e, quando aplicável, luvas e pinça.

5.7.18 Os adesivos à base de água devem ser constituídos de água, materiais básicos, materiais especiais, conservantes, cargas para enchimentos e modificadores.

5.7.19 Somente podem ser utilizados os conservantes permitidos em gêneros alimentícios citados na norma ABNT NBR NM 300-5 e/ou aprovados pela Agência Nacional de Vigilância Sanitária – Anvisa. Devem prevalecer as internalizações como base desta regulamentação.

5.7.20 O solvente de migração deve ser de água e o tempo de contato deve ser de 01 (uma) hora a 40°C.

5.7.21 Os aditivos especiais para as colas de papel e madeira devem seguir a listagem abaixo:

- a) Glicolato de butila
- b) Caprolactama < 5%
- c) Glicerol
- d) Poliacrilamida
- e) Ácido poliacrílico
- f) Polietilenoglicol
- g) Ácido polimetacrílico
- h) Polipropilenoglicol
- i) Sais de sódio de ácidos graxos (C14 acima)
- j) Sorbitol
- k) Acetato de 2-(2-butoxi) etila < 3%
- l) Xilitol

5.7.22 Adesivos líquidos para papel e madeira devem conter no máximo 10% de glicolato de butila, caprolactama e acetato de 2-(2-butoxi) etila no total.

5.7.23 Os recipientes para os adesivos à base de água não podem ter capacidade maior do que 100 ml.

5.7.24 Quando houver a presença de algum conservante, este deve ser informado na embalagem do produto.

5.7.25 Materiais básicos para adesivos à base de água devem estar de acordo com a norma ABNT NBR NM 300-5.

5.7.26 Os materiais especiais para etiquetas adesivas para papel devem estar conformes a norma ABNT NBR NM 300-5.

5.7.27 Os produtos devem cumprir o estabelecido na norma ABNT NBR NM 300-5 e/ou aprovados pela Agência Nacional de Vigilância Sanitária – Anvisa.

5.7.28 A massa de etiquetas adesivas no conjunto não pode exceder 50 g.

5.7.29 Os adesivos a base de solventes consistem nas substâncias citadas nas Tabelas 5 a 12 da norma ABNT NBR NM 300-5 e podem adicionalmente conter cargas de enchimento, modificadores e plastificantes.

5.7.30 Os adesivos a base de solvente devem cumprir o estabelecido nas resoluções Mercosul, citadas na norma ABNT NBR NM 300-5.

Nota: Essas Resoluções, quando tiverem sido internalizadas pela Agência Nacional de Vigilância Sanitária - Anvisa, devem prevalecer as internalizações como base desta regulamentação.

5.7.31 O teor de plastificante destes adesivos não pode exceder 8%. O teor de modificadores não pode exceder 3%.

5.7.32 Os materiais básicos para adesivos multipropósitos devem estar de acordo com a lista a seguir:

- a) Polímeros acrílicos
- b) Nitrato de celulose
- c) Poli (acetato de vinila)
- d) Copolímeros de acetato de vinila

5.7.33 Os materiais básicos para adesivos de contato devem estar de acordo com a lista a seguir:

- a) Polímeros e copolímeros com monômeros nos limites permitidos para materiais destinados a entrar em contato com os alimentos.
- b) Poli (clorobutadieno)
- c) Poliuretano

5.7.34 Os materiais básicos para adesivos especiais devem estar de acordo com a lista a seguir:

- a) Polímeros acrílicos
- b) Polímeros e copolímeros com monômeros nos limites permitidos para materiais projetados para entrar em contato com alimentos
- c) Poliestireno
- d) Copolímeros de poli (cloreto de vinila)

5.7.35 Os materiais básicos devem cumprir o estabelecido nas resoluções Mercosul, citadas na norma ABNT NBR NM 300-5. Essas resoluções, quando tiverem sido internalizadas pela Anvisa, devem prevalecer as internalizações como base desta regulamentação.

5.7.36 O conteúdo máximo de 1-metoxe-2-propanol deve ser de 20%.

5.7.37 Tintas e lacas a base de água devem consistir em agentes corantes, cargas de enchimento, conservantes, modificadores, materiais básicos, materiais especiais dados, solventes orgânicos e agentes formadores.

5.7.38 O teor de solventes orgânicos e agentes formadores de película não pode exceder 10%.

- 5.7.39** Somente são permitidos conservantes em produtos alimentícios e cosméticos definidos nas resoluções Mercosul, citadas na norma ABNT NBR NM 300-5, salvo disposições contrárias definidas pela Anvisa.
- 5.7.40** A migração de elementos do produto empregado não pode superar os limites indicados.
- 5.7.41** Os recipientes do jogo devem ter capacidade máxima de 100 ml.
- 5.7.42** A presença de qualquer conservante usado deve estar indicada na embalagem do produto.
- 5.7.43** Tintas e lacas a base de solvente devem conter corantes, cargas de enchimento, aditivos, materiais básicos e solventes conforme citados na norma ABNT NBR NM 300-5.
- 5.7.44** O teor de aditivos não pode exceder 3%.
- 5.7.45** Para as tintas e lacas a base de solventes, preparadas com nitrocelulose, o teor do plastificante não pode exceder 5%.
- 5.7.46** Os diluentes e solventes de limpeza devem conter somente substâncias e preparados conforme citados na norma ABNT NBR NM 300-5, exceto agentes de formação de película.
- 5.7.47** Tintas e lacas não podem conter mais que 2% de isobutanol ou n-butanol e não mais que 20% de 1-metoxi-propanol-2. Isobutanol, n-butanol e 1-metoxi-propanol-2 não podem ser usados em diluentes ou solventes de limpeza.
- 5.7.48** Recipientes pressurizados (aerossol) não podem ser usados para tintas, lacas, diluentes ou solventes de limpeza.
- 5.7.49** A migração de certos elementos do material aplicado não pode superar os limites especificados no item 5.4 deste RTQ.
- 5.7.50** O conteúdo máximo do recipiente no jogo não pode exceder:
- 15 ml para os preparados com ponto de inflamabilidade até 55 °C.
 - 50 ml para os preparados com ponto de inflamabilidade acima de 55 °C.
- 5.7.51** Caso o recipiente do jogo seja muito pequeno para conter todas as informações necessárias, deve ser adicionado ao produto um folheto com as instruções adicionais.
- 5.7.52** A embalagem do produto deve indicar todas as substâncias mencionadas na Resolução Mercosul GMC nº 6/1998 ou as sucessoras.
- 5.7.53** As instruções de uso devem incluir informações detalhadas relativas à segurança.
- 5.8 Requisitos elétricos**
- 5.8.1** Os brinquedos devem ser construídos de tal forma que, quando utilizados, os riscos de natureza elétrica às pessoas ou ao ambiente sejam reduzidos e remotos, especialmente aqueles riscos que não são evidentes ao usuário.
- 5.8.2** Os brinquedos que necessitem de energia elétrica para seu funcionamento, destinados às crianças menores de 3 (três) anos, devem ser à bateria.
- 5.8.3** Se um brinquedo é destinado a ser montado por uma criança, os requisitos se aplicam a cada parte disponível e ao brinquedo montado. Se um brinquedo é destinado a ser montado por um adulto, os requisitos elétricos se aplicam ao brinquedo montado.
- 5.8.4** Nos brinquedos com transformador, a potência de entrada de um transformador para o brinquedo, operando com a tensão nominal e à temperatura normal de operação, não pode exceder a potência nominal em mais de 20%. Este requisito só é aplicável se a potência de entrada nominal exceder 25 W ou 25 VA.

Nota: A entrada de alimentação deve ser medida para determinar se a potência de entrada nominal deve ser marcada.

5.8.5 Os brinquedos não podem apresentar temperatura excessiva quando em uso, e a temperatura só deve ser medida quando estiver estabilizada.

5.8.6 A elevação de temperatura das partes acessíveis, como a de manoplas, botões e partes similares, durante os ensaios, não pode exceder os seguintes valores:

- a) Partes de metal: 25 K;
- b) Partes de vidro: 30 K;
- c) Partes de plástico ou madeira: 35 K.

5.8.7 A elevação de temperatura de outras partes acessíveis não pode exceder os seguintes valores:

- a) Partes de metal: 45 K;
- b) Partes de outros materiais: 55 K.

5.8.8 O material de enchimento do brinquedo elétrico não pode derreter.

5.8.9 O brinquedo elétrico não pode emitir chamas ou metal fundido.

5.8.10 Gases venenosos ou inflamáveis em quantidades perigosas ou qualquer outra substância perigosa não podem ser produzidos pelo brinquedo elétrico.

5.8.11 O brinquedo elétrico não pode acumular vapores.

5.8.12 Os envoltórios não podem se deformar.

5.8.13 As baterias do brinquedo não podem apresentar vazamentos de substâncias perigosas ou explodir.

5.8.14 Os materiais do brinquedo elétrico, incluindo tecidos grosseiros de algodão (**cheesecloth**), não podem carbonizar.

5.8.15 A rigidez dielétrica deve ser adequada de forma que a isolação do brinquedo à temperatura de operação não sofra ruptura.

5.8.16 Os brinquedos que podem entrar em contato com a água ou são limpos com água devem possuir uma carcaça provida de proteção adequada.

5.8.17 Os brinquedos elétricos devem resistir à umidade.

5.8.18 A carcaça do brinquedo elétrico deve possuir uma resistência mecânica adequada para que, se danificado, não apresente risco.

5.8.19 Para os brinquedos construídos para alimentação com transformador e/ou bateria, a tensão nominal de saída não pode exceder 24 V.

5.8.20 A tensão de trabalho, entre duas partes quaisquer do brinquedo, não pode exceder 24 V, quando alimentada à tensão nominal.

5.8.21 O transformador de um brinquedo com transformador não pode formar parte integrante do brinquedo.

5.8.22 Os brinquedos elétricos, quando destinados a serem usados em água, devem ser à bateria.

5.8.23 Os brinquedos elétricos destinados às crianças menores de 36 meses devem ser à bateria.

5.8.24 O religamento do disjuntor térmico ou do disjuntor térmico não autorreligável deve requerer a ajuda de uma ferramenta.

5.8.25 As pilhas e baterias dos brinquedos elétricos não podem ser acessíveis sem a ajuda de uma ferramenta, a menos que a tampa de seu compartimento não possa ser aberta sem a execução simultânea de pelo menos dois movimentos independentes.

5.8.26 As baterias para brinquedos destinados para crianças menores de 36 meses não podem ser acessíveis sem a ajuda de pelo menos uma ferramenta.

Nota: Este requisito não se aplica quando a cobertura do compartimento de bateria só possa ser aberta após terem sido aplicados pelo menos dois movimentos independentes, e quando o compartimento de bateria não abrir.

5.8.27 As pilhas recarregáveis dentro dos brinquedos não podem escapar, estando o brinquedo em qualquer posição.

5.8.28 Os brinquedos alimentados por baterias conectadas em paralelo só são permitidos se, pela construção ou pelo projeto do circuito, for notável que o uso concomitante de baterias novas e usadas ou inserção reversa de baterias não prejudique sua conformidade.

5.8.29 Os plugues e soquetes de saída não podem ser intercambiáveis com plugues e tomadas, nem com conectores ou dispositivos de entrada. Os condutores sem meios de conexão não são admitidos para brinquedos destinados a crianças menores de 36 meses.

5.8.30 As partes não destacáveis que impedem o contato com partes móveis, superfícies quentes ou acesso a locais onde explosões ou fogo possam ocorrer devem ser fixas de maneira segura e devem resistir ao desgaste mecânico que possa ocorrer durante o uso.

5.8.31 Baterias não podem ser carregadas quando estiverem dentro do brinquedo.

5.8.31.1 A carga da bateria é permitida sob as seguintes condições:

- a) em brinquedos que possuam massa inferior a 5 kg e não seja possível remover a bateria sem quebrar o brinquedo, e carregar outras baterias a partir do brinquedo;
- b) em brinquedos que possuam massa superior a 5 kg e a bateria seja fixa no brinquedo; exista um meio de conexão tal, que assegure a correta polaridade quando da carga, e não seja possível operar o brinquedo durante a carga.

5.8.32 Não podem ser usados nos brinquedos motores em série que possuam potência de entrada superior a 20 W.

5.8.33 A passagem de cabos e fios dos brinquedos elétricos deve ser lisa e livre de cantos afiados.

5.8.34 Cabos e fios devem ser protegidos de maneira que não tenham contato com rebarbas, aletas de refrigeração ou cantos similares que possam danificar sua isolamento.

5.8.35 Os furos em metal, onde passam cabos e fios, devem possuir superfícies arredondadas e lisas ou providas de buchas.

5.8.36 Cabos e fios devem ser efetivamente protegidos contra contatos com partes móveis.

5.8.37 Os condutores nus e elementos que se aquecem devem ser rígidos e fixos e, durante o funcionamento, não podem ter a distância através da isolamento e a distância de separação reduzidas abaixo dos valores da Tabela 2 da norma ABNT NBR NM 300-6.

5.8.38 Os componentes dos brinquedos elétricos devem estar de acordo com os requisitos de segurança especificados na norma ABNT NBR NM 300-6.

5.8.39 Os brinquedos elétricos não podem utilizar disjuntor térmico, que possa ser religado por operação de soldagem, e nem chaves de mercúrio.

5.8.40 Carregadores de bateria não são considerados brinquedos mas devem atender a legislação vigente para comercialização no país.

5.8.41 Transformadores de bateria não são considerados brinquedos.

Nota: Transformadores de bateria projetados para brinquedos devem atender aos requisitos definidos neste RTQ.

5.8.42 Os enrolamentos primários e secundários dos transformadores para brinquedos devem ser separados por uma barreira isolante e a construção deve ser tal que não haja possibilidade de ligação entre esses enrolamentos, direta ou indiretamente, através de outras partes metálicas.

5.8.43 Os transformadores para brinquedos devem ser construídos de tal forma que evitem:

- a) O deslocamento de enrolamentos primários ou secundários ou de suas espiras;
- b) O deslocamento da fiação interna ou dos fios para conexões externas, deslocamentos indevidos de partes de enrolamentos ou de circuitos internos, caso ocorra ruptura ou afrouxamento dos fios adjacentes às conexões, e
- c) Que fios, arruelas e similares unam qualquer parte da isolação entre o circuito de entrada e os circuitos de saída, incluindo os enrolamentos, caso se soltem ou afrouxem.

5.8.44 O enrolamento primário e cada enrolamento secundário devem ser enrolados de tal maneira que cada espira se acomode adjacente à espira sucessiva, numa camada de enrolamento.

5.8.45 Duas das camadas de isolante do transformador para brinquedo, quando justapostas, devem suportar o ensaio de rigidez dielétrica para isolação reforçada.

5.8.46 Todos os enrolamentos do transformador para brinquedos devem ter espiras extremas fixadas.

5.8.47 Os elementos de fixação utilizados na parte elétrica dos brinquedos devem resistir ao desgaste mecânico que ocorra durante seu uso.

5.8.48 Os parafusos e conexões utilizados na parte elétrica dos brinquedos não podem ser de metal mole ou sujeito a cisalhamentos, tais como zinco e alumínio.

5.8.49 Caso os parafusos e conexões utilizados na parte elétrica dos brinquedos forem de material isolante, devem possuir um diâmetro nominal de pelo menos 3 mm e não podem ser usados em nenhuma conexão elétrica.

5.8.50 Parafusos que transmitam pressão para contato elétrico devem ser metálicos.

5.8.51 As conexões elétricas por onde passam correntes que excedam 0,5 A devem ser construídas de tal forma que a pressão de contato não seja transmitida pelo material isolante, a menos que a parte metálica seja suficientemente elástica para compensar qualquer possível deformação do material isolante.

5.8.52 A distância entre partes de diferentes polaridades, através da isolação e distância de separação, não pode ser menor que os valores mostrados na Tabela 2 da norma ABNT NBR NM 300-6.

5.8.53 Nos brinquedos que trabalham com tensões que excedam 12 V e correntes que excedam 3 A, as partes externas de material não metálico que encobrem partes elétricas e as partes de material isolante que suportam as partes elétricas devem ser suficientemente resistentes ao calor.

5.8.54 As partes de material não metálico devem ser resistentes à ignição e à expansão de fogo, com exceção dos enfeites decorativos, botões e outras partes pouco prováveis de serem incendiadas ou propagar chamas originárias de dentro do brinquedo.

5.8.55 Os brinquedos a bateria devem ser identificados com:

- a) A tensão nominal e a polaridade da pilha ou da bateria, dentro ou fora do compartimento das pilhas ou baterias, e
- b) Desenho da bateria.

5.8.56 No caso em que várias pilhas ou baterias são utilizadas, deve ser também indicada a polaridade, a forma de colocação das pilhas ou baterias e o tamanho real ou proporcional. Esta informação deve estar marcada no compartimento das pilhas ou baterias, junto com sua tensão nominal.

5.8.57 Os brinquedos com transformador devem ser identificados com:


- a) Tensão nominal em volts;
- b) Símbolo para tensão CC ou AC, conforme o caso;
- c) Potência de entrada em watts ou VA, se maior que 25 W ou 25 VA, e
- d) Símbolo para transformadores para brinquedos. Este símbolo também deve constar na embalagem.

Nota: A indicação da tensão nominal e do símbolo deve ser feita adjacente aos terminais de alimentação externa. Esta indicação não é necessária se uma alimentação errada não transgredir nenhum requisito.

5.8.58 Os brinquedos de dupla alimentação devem ser identificados quanto às duas marcações, tanto pilha como bateria, além da marcação de brinquedo com transformador.

5.8.59 Os brinquedos de dupla alimentação que sejam constituídos por mais de uma parte devem ser identificados como tal na embalagem, de maneira clara e de fácil visualização.

5.8.60 Identificações adicionais são permitidas quando necessárias.

5.8.61 Os brinquedos que possuem lâmpadas destacáveis devem ser identificados com a descrição de sua potência máxima, utilizando  máx. ...W”.

5.8.62 A identificação dos brinquedos deve permanecer visível mesmo após a colocação da lâmpada.

Nota: Esta identificação não é obrigatória, caso:

- a) O aquecimento medido durante a realização dos ensaios de Aquecimento e Operação Normal, com qualquer lâmpada disponível, não ultrapasse os limites especificados, ou;
- b) O brinquedo possua apenas lâmpadas incandescentes das quais a potência nominal não seja maior que 1 W.

5.8.63 Quando for necessária a utilização de símbolos e unidades de medir, devem ser usados conforme abaixo:

V Volts

A Ampères

Hz Hertz

W Watts



corrente contínua CC ou DC



corrente alternada AC ou CA



símbolo de transformador para brinquedos.

5.8.64 Nas instruções de uso, devem ser fornecidas instruções para limpeza e manutenção, quando necessárias para uma utilização segura do brinquedo. Estas devem mencionar que transformadores ou carregadores de baterias recarregáveis para uso com o brinquedo devem ser regularmente examinados contra danos nos cabos, plugues, carcaça e outras partes e que, no caso de tais danos, o brinquedo não pode ser utilizado com este transformador ou carregador de baterias até que o dano seja reparado.

5.8.65 As instruções para brinquedos com transformador e brinquedos com caixa de baterias ou pilhas devem mencionar que o brinquedo não pode se conectar a mais do que o número recomendado de fontes de alimentação.

5.8.66 Os brinquedos que possuam cabos que não são destinados a serem diretamente inseridos à rede elétrica, devem conter instruções alertando que estes não podem ser inseridos numa tomada elétrica.

5.9 Requisitos de marcações, legendas, instruções de uso e informações obrigatórias no produto e na embalagem

5.9.1 Para todos os tipos de brinquedos

5.9.1.1 Todo brinquedo deve exibir a indicação de faixa etária em sua embalagem expositora, respeitado o estabelecido no Anexo B, de maneira que possua fácil visualização do produto na gôndola, e a informação da necessidade de supervisão de um adulto, quando preciso.

5.9.1.2 Todo brinquedo deve conter advertências, na embalagem ou anexado ao produto, ao menos em língua portuguesa, com informações comerciais do produto, indicação de faixa etária e, quando aplicável, instruções de uso, para evitar possíveis consequências dos perigos associados ao uso do produto.

5.9.1.3 Aqueles brinquedos comercializados em estabelecimentos físicos, virtuais ou, ainda, por catálogo deverão manter a integridade do produto, suas marcações obrigatórias, instruções de uso e advertências, seja na própria imagem da embalagem ou redigidas próximo à imagem do brinquedo, preservando o atendimento aos requisitos do Regulamento ora aprovado

5.9.1.4 Todo brinquedo deve conter a identificação da data de fabricação do produto em sua embalagem, que poderá estar disponível por um código, data ou marcação.

Nota: a data de fabricação pode estar identificada diretamente no produto desde que disponível também na embalagem.

5.9.1.4.1 Brinquedos perecíveis devem conter, além da data de fabricação, a data de validade ao menos em sua embalagem principal.

5.9.1.5 Brinquedos destinados às crianças de 37 a 72 meses devem conter as frases de advertência / atenção e símbolos para rotulagem de brinquedos conforme definido na Tabela 3 deste RTQ, e as condições específicas para cada tipo de brinquedo, definidas nos itens 5.9.3 ao 5.9.39 deste RTQ, quando aplicável. Os brinquedos sem restrição de faixa etária e os indicados para crianças acima de 72 meses devem observar as orientações dos Casos Especiais, definidos na Tabela 3, e as condições específicas para cada tipo de brinquedo, definidas nos itens 5.9.3 ao 5.9.39 deste RTQ, quando aplicável.

5.9.1.6 As etiquetas, embalagens e instruções dos brinquedos devem alertar de forma clara aos usuários e/ou seus responsáveis sobre os riscos decorrentes do uso dos brinquedos e a forma de como evitá-los.

5.9.1.7 Qualquer rótulo permanente deve estar legível e manter-se como tal, mesmo após o uso continuado.

5.9.1.8 Todas as embalagens e instruções de uso dos brinquedos devem conter, quando aplicável, as frases de advertências e regras de segurança definidas neste item.

5.9.1.8.1 A palavra 'recomendável', utilizada nas frases de advertência, pode ser substituída por palavra de mesmo significado, a exemplo da palavra 'indicada(o)', sempre que o fornecedor achar necessário.

5.9.1.9 As legendas de advertências citadas neste Anexo devem ser aplicadas independente das legendas específicas para cada tipo de brinquedo.

5.9.1.10 As legendas de advertências devem ser exibidas de maneira clara e de fácil visualização na embalagem, precedidas pelas palavras "CUIDADO", "ATENÇÃO" ou "ADVERTÊNCIA" conforme o caso

e a definição do risco que apresenta, impressas em cores contrastantes e destacadas de outras informações e desenhos.

5.9.1.11 As palavras ATENÇÃO, CUIDADO e ADVERTÊNCIA, inclusas nas marcações, instruções de uso e regras de segurança devem estar em caixa alta e conter altura mínima de 5 mm e 2 mm para a embalagem que usar o selo compacto.

5.9.1.12 As frases que seguem as palavras de advertências devem ser facilmente legíveis.

5.9.1.13 As frases de advertência, que seguem as palavras ATENÇÃO, CUIDADO e ADVERTÊNCIA, inclusas nas marcações, instruções de uso e regras de segurança, deverão aparecer legíveis em caixa alta, em caracteres não inferiores a 2 milímetros.

Nota: Nos casos em que as frases de advertência e instruções de uso, em suas dimensões mínimas, não couberem na embalagem do brinquedo, caberá ao OCP a aprovação de uma disposição alternativa à rotulagem final para comercialização, a exemplo de uma etiqueta anexada a embalagem ou ao produto quando esse for comercializado sem embalagem, desde que todas as informações estejam disponíveis e legíveis.

5.9.1.14 As marcações, instruções de uso e regras de segurança devem ser apresentadas na língua oficial do País, para comercialização em território nacional.

5.9.1.15 Nos casos em que o brinquedo não seja recomendado para uma determinada faixa etária, deverá constar em sua embalagem um símbolo gráfico com a indicação da faixa não recomendada e frase de advertência como indicado na Tabela 3 deste RTQ, conforme aplicável.

5.9.1.16 Toda embalagem deve conter a identificação do fornecedor, contendo razão social ou, quando houver, nome fantasia e/ou marca registrada e endereço.

5.9.1.17 A identificação e o endereço do fornecedor podem ser abreviados, desde que claramente identificado.

5.9.2 Para brinquedos contraindicados para crianças menores de 3 anos

5.9.2.1 Os brinquedos que possam ser perigosos para crianças menores de 36 meses / 3 anos devem ter estampada em sua embalagem a palavra ATENÇÃO ou CUIDADO, complementada com uma frase explicativa e com o símbolo de restrição de faixa etária conforme Tabela 3 deste RTQ,

Nota 1: Esta disposição não se aplica aos brinquedos que de forma clara, devido a suas funções, dimensões, características, propriedades ou demais elementos evidentes, não são suscetíveis de se destinar a crianças menores de 36 meses.





5.9.2.2 As legendas mencionadas acima deverão ter o símbolo conforme Tabela 3 deste RTQ,

5.9.2.3 Os elementos do símbolo devem atender os seguintes requisitos:

- o círculo e o traço devem ser de cor vermelha;
- o fundo deve ser de cor branca ou cor natural de papelão, papel reciclável ou plástico transparente;
- a indicação da faixa de idade e o contorno da cara devem ser de cor preta;
- o símbolo deve ter um diâmetro de no mínimo 10 milímetros e as proporções entre seus diferentes elementos devem ser as indicadas na figura;
- quando a restrição expressar a idade em meses, o valor deve ser acompanhado da letra m, e
- quando a restrição expressar a idade em anos, o valor deve ser expresso apenas em algarismos.


5.9.2.4 O símbolo de restrição deve ser colocado na face mais visível da embalagem, exceto no fundo. É permitido colocar o símbolo no fundo da embalagem, desde que seja inserido também na face mais visível.

Tabela 3- Frases de advertência / atenção e símbolos para rotulagem de brinquedos

Faixa(s) etária(s)	Perigo(s)	Frase (Obrigatória)	Marcação (Obrigatórias)
Faixa(s) etária(s)	Perigo(s)	Frase (Sugerida)	Marcação (Obrigatórias) (NR)
0-18m	Cordão(ões) longo(s)	“ATENÇÃO! NÃO RECOMENDÁVEL PARA CRIANÇAS MENORES DE 18 MESES POR CONTER CORDÃO(ÕES) LONGO(S) QUE PODE(M) PROVOCAR ESTRANGULAMENTO”	 <p>No símbolo de diâmetro de 10mm a letra m de 18m pode ser colocado na linha de baixo</p>
0-3	Parte(s) Pequena(s)	“ATENÇÃO! NÃO RECOMENDÁVEL PARA CRIANÇAS MENORES DE 3 (TRÊS) ANOS POR CONTER PARTE(S) PEQUENA(S) QUE PODE(M) SER ENGOLIDA(S) OU ASPIRADA(S)”	
0-3	Ponta(s) aguda(s) funcional(is)	“ATENÇÃO! NÃO RECOMENDÁVEL PARA CRIANÇAS MENORES DE 3 (TRÊS) ANOS POR CONTER PONTA(S) AGUDA(S) FUNCIONAL(IS)”	
0-3	Parte(s) pequena(s) e ponta(s) aguda(s) funcional(is)	“ATENÇÃO! NÃO RECOMENDÁVEL PARA CRIANÇAS MENORES DE 3 (TRÊS) ANOS, POR CONTER PARTE(S) PEQUENA(S) QUE PODE(M) SER ENGOLIDA(S) OU ASPIRADA(S) E PONTA(S) AGUDA(S) FUNCIONAL(IS)”	

0-3	Partes pequena(s) e borda(s) cortante(s) funcional(is)	“ATENÇÃO! NÃO RECOMENDÁVEL PARA CRIANÇAS MENORES DE 3 (TRÊS) ANOS, POR CONTER PARTE(S) PEQUENA(S) QUE PODE(M) SER ENGOLIDA(S) OU ASPIRADA(S) E BORDA(S) CORTANTE(S) FUNCIONAL(IS)”	
0-3	Ponta(s) aguda(s) e borda(s) cortante(s) funcional(is)	“ATENÇÃO! NÃO RECOMENDÁVEL PARA CRIANÇAS MENORES DE 3 ANOS POR CONTER PONTA(S) AGUDA(S) E BORDA(S) CORTANTE(S) FUNCIONAL(IS)”	
0-3	Parte(s) pequena(s) e cordão(ões) longo(s)	“ATENÇÃO! NÃO RECOMENDÁVEL PARA CRIANÇAS MENORES DE 3 ANOS POR CONTER PARTE(S) PEQUENA(S) QUE PODE(M) SER ENGOLIDA(S) OU ASPIRADA(S) E CORDÃO(ÕES) LONGO(S) QUE PODE(M) PROVOCAR ESTRANGULAMENTO”	
0-3	Borda(s) cortante(s) funcional(is) e cordão(ões) longo(s)	“ATENÇÃO! NÃO RECOMENDÁVEL PARA CRIANÇAS MENORES DE 3 ANOS POR CONTER BORDA(S) CORTANTE(S) FUNCIONAL(IS) E CORDÃO(ÕES) LONGO(S) QUE PODE(M) PROVOCAR ESTRANGULAMENTO”	
0-3	Ponta(s) aguda(s) funcional(is) e cordão(ões) longo(s)	“ATENÇÃO! NÃO RECOMENDÁVEL PARA CRIANÇAS MENORES DE 3 ANOS POR CONTER PONTA(S) AGUDA(S) FUNCIONAL(IS) E CORDÃO(ÕES) LONGO(S) QUE PODE(M) PROVOCAR ESTRANGULAMENTO”	
0-3	Parte(s) pequena(s), ponta(s) aguda(s) funcional(is) e cordão(ões) longo(s)	“ATENÇÃO! NÃO RECOMENDÁVEL PARA CRIANÇAS MENORES DE 3 (TRÊS) ANOS, POR CONTER PARTE(S) PEQUENA(S) QUE PODE(M) SER ENGOLIDA(S) OU ASPIRADA(S), PONTA(S) AGUDA(S) FUNCIONAL(IS) E CORDÃO(ÕES) LONGO(S) QUE PODE(M) PROVOCAR ESTRANGULAMENTO ”	

0-3	Parte(s) pequena(s), borda(s) cortante(s) funcional(is) e cordão(ões) longo(s)	“ATENÇÃO! NÃO RECOMENDÁVEL PARA CRIANÇAS MENORES DE 3 (TRÊS) ANOS, POR CONTER PARTE(S) PEQUENA(S) QUE PODE(M) SER ENGOLIDA(S) OU ASPIRADA(S), BORDA(S) CORTANTE(S) FUNCIONAL(IS) E CORDÃO(ÕES) LONGO(S) QUE PODE(M) PROVOCAR ESTRANGULAMENTO”	
0-3	Ponta(s) aguda(s) funcional(is), borda(s) cortante(s) funcional(is) e cordão(ões) longo(s)	“ATENÇÃO! NÃO RECOMENDÁVEL PARA CRIANÇAS MENORES DE 3 ANOS POR CONTER(EM) PONTA(S) AGUDA(S) FUNCIONAL(IS), BORDA(S) CORTANTE(S) E CORDÃO(ÕES) LONGO(S) QUE PODE(M) PROVOCAR ESTRANGULAMENTO”	
0-3	Partes pequenas, pontas agudas funcionais, bordas cortantes funcionais e cordão longo	“ATENÇÃO! NÃO RECOMENDÁVEL PARA CRIANÇAS MENORES DE 3 (TRÊS) ANOS, POR CONTER PARTE(S) PEQUENA(S) QUE PODE(M) SER ENGOLIDA(S) OU ASPIRADA(S), PONTA(S) AGUDA(S) FUNCIONAL(IS), BORDA(S) CORTANTE(S) FUNCIONAL(IS) E CORDÃO(ÕES) LONGO(S) QUE PODE(M) PROVOCAR ESTRANGULAMENTO”	
0-3	Partes pequenas, ponta aguda funcional e borda cortante funcional	“ATENÇÃO! NÃO RECOMENDÁVEL PARA CRIANÇAS MENORES DE 3 (TRÊS) ANOS, POR CONTER PARTE(S) PEQUENA(S) QUE PODE(M) SER ENGOLIDA(S) OU ASPIRADA(S), PONTA(S) AGUDA(S) FUNCIONAL(IS), E BORDA(S) CORTANTE(S) FUNCIONAL(IS)”	
0-3	Bolinha(s)	“ATENÇÃO! NÃO RECOMENDÁVEL PARA CRIANÇAS MENORES DE 3 (TRÊS) ANOS POR CONTER BOLINHA(S) QUE PODE(M) CAUSAR RISCO DE ASFIXIA”	
CASOS ESPECIAIS			
Sem restrição de faixa etária	Todos os brinquedos	“Este brinquedo não tem restrição de faixa etária.” Esta frase é opcional pelo fabricante	Não se aplica o uso do símbolo de restrição.
0-3	Parte(s) pequena(s)-	“ATENÇÃO! NÃO RECOMENDÁVEL PARA MENORES DE 3 ANOS	

	Aplicável para brinquedos destinados a faixa etária entre 6 a 8 anos que possam gerar partes pequenas	POR PODER GERAR PARTES PEQUENAS”	
Sem restrição de faixa etária	Todos os brinquedos	<p>“ESTE BRINQUEDO NÃO TEM RESTRIÇÃO DE FAIXA ETÁRIA.”</p> <p>Nota: Para os brinquedos sem restrição de faixa etária, é opcional esta frase de advertência.</p>	Não se aplica o uso do símbolo de restrição.
0-6	Aplicável para brinquedos destinados a faixa etária acima de 6 anos que possam apresentar partes pequenas e riscos químicos	<p>“ATENÇÃO! NÃO RECOMENDÁVEL PARA CRIANÇAS MENORES DE 6 ANOS POR PODER GERAR PARTES PEQUENAS E APRESENTAR RISCOS QUÍMICOS”</p>	

Nota 1: É de responsabilidade do OCP, avaliar se a frase sugerida, quando diferente da Tabela 3, está apropriada ao brinquedo e seus riscos.

Nota 2: É permitida a combinação de avisos na frase de advertência daquele brinquedo que possuir diferentes características, como exemplo: partes pequenas e bolinhas.

5.9.3 Para brinquedos aquáticos

5.9.3.1 As embalagens dos brinquedos aquáticos devem ser claramente rotuladas, de maneira que o consumidor seja informado de que estes não são dispositivos salva-vidas e que devem ser utilizados em água somente sob supervisão de um adulto.

5.9.3.2 No caso dos brinquedos infláveis, este rótulo de advertência deve estar a não mais de 100 milímetros de uma das válvulas, que deve resistir ao uso normal e ao abuso razoavelmente previsível e estar indicado com letras de pelo menos 3 milímetros de altura.

5.9.3.3 Nenhum texto publicitário ou representação gráfica deve:

- Induzir que a criança esteja isenta de perigo com tal brinquedo, sem a devida supervisão;
- Não dar importância à segurança, principalmente quando nela figurem jovens ou crianças, quando eles sejam os destinatários da mensagem;
- Estimular o uso perigoso do brinquedo oferecido;
- Deixar de mencionar os cuidados especiais para a prevenção de acidentes, quando tais cuidados sejam essenciais para o uso do brinquedo;

- e) Deixar de mencionar a responsabilidade de terceiros, quando tal menção seja essencial;
- f) Deixar de especificar cuidados especiais referentes ao uso do brinquedo pelas crianças, adultos e doentes quando tais cuidados sejam essenciais.

5.9.3.4 Os brinquedos aquáticos devem conter em sua embalagem a seguinte advertência:

“ATENÇÃO! SÓ UTILIZAR EM ÁGUA COM PROFUNDIDADE ONDE A CRIANÇA CONSIGA FICAR EM PÉ E SOB VIGILÂNCIA DE ADULTOS.”

5.9.4 Para brinquedos voadores

Os brinquedos voadores devem conter em sua embalagem a seguinte advertência:

“CUIDADO! ESTE BRINQUEDO NÃO PODE SER USADO PRÓXIMO DE CABOS ELÉTRICOS E DURANTE DIAS COM CONDIÇÕES ATMOSFÉRICAS PROPENSAS A OCORRÊNCIA DE RAIOS.”

5.9.5 Para balões de encher e bolas de festa

Os balões de encher e bolas de festa devem conter em sua embalagem ou em encarte dentro da embalagem as seguintes advertências:

- a) “ATENÇÃO! AS CRIANÇAS PODEM SE ASFIXIAR COM UM BALÃO VAZIO OU PARTES DE UM BALÃO DANIFICADO.”
- b) “OS ADULTOS DEVEM ENCHER OS BALÕES E SUPERVISIONAR O USO POR CRIANÇAS MENORES DE 8 (OITO) ANOS.”
- c) “DESCARTAR IMEDIATAMENTE OS BALÕES DANIFICADOS.”

5.9.6 Para pistolas e projéteis, incluindo as pistolas de água

Estes brinquedos deverão exibir em suas embalagens as seguintes legendas:

- a) “ATENÇÃO! NÃO APONTAR PARA OS OLHOS E PARA A FACE.”
- b) “NÃO UTILIZAR PROJÉTEIS DIFERENTES DOS PROVIDOS E DOS INDICADOS PELO FABRICANTE DO BRINQUEDO.”

5.9.7 Para patinetes, skates, rollers, carrinhos de rolimã e patins de rodas para crianças

5.9.7.1 O produto deve conter a seguinte advertência: “ADVERTÊNCIA! UTILIZAR COM EQUIPAMENTO DE PROTEÇÃO.”

5.9.7.2 As instruções de uso deverão advertir que o brinquedo deve ser utilizado com prudência, dado que requer uma grande habilidade, a fim de evitar quedas ou colisões suscetíveis de causar lesões ao usuário ou a terceiros.

5.9.7.3 Deverão ser dadas indicações referentes ao equipamento de proteção recomendado (capacete, luvas, joelheiras, cotoveleiras, etc.).

5.9.8 Para brinquedos destinados a fixar em ambos os lados de berços, camas ou carrinhos de bebê

A embalagem deve incluir as seguintes advertências:

- a) “ATENÇÃO! ESTE PRODUTO FOI PROJETADO PARA SER INSTALADO EM BERÇOS, CAMAS OU CARRINHOS DE BEBÊ. DEVE SER INSTALADO DE ACORDO COM AS INSTRUÇÕES.”
- b) “NÃO PODE SER ENTREGUE SOLTO À CRIANÇA. PARA EVITAR QUE A CRIANÇA POSSA PRENDER-SE E FERIR-SE, RETIRAR O BRINQUEDO QUANDO A CRIANÇA COMEÇAR A SE LEVANTAR SOBRE AS MÃOS E OS JOELHOS.”

5.9.9 Para óculos de brinquedo com lentes coloridas

Deverá constar na embalagem ou adesivada no produto a seguinte advertência: “ATENÇÃO! ESTE PRODUTO NÃO OFERECE PROTEÇÃO CONTRA RADIAÇÃO ULTRAVIOLETA SOLAR”.

5.9.10 Para pequenos explosivos especialmente projetados para brinquedos

A embalagem primária destes pequenos explosivos incluirá a seguinte advertência: “ATENÇÃO! NÃO É RECOMENDÁVEL LANÇAR EM LUGARES FECHADOS OU PERTO DOS OLHOS E DOS OUIDOS. NÃO LEVAR PEQUENOS EXPLOSIVOS SOLTOS NOS BOLSOS.”

5.9.11 Para papagaios ou pipas de brinquedo

Os papagaios ou pipas de brinquedo e outros brinquedos providos de uma linha de mais de 2 metros, que una o brinquedo à criança, deverão exibir a seguinte advertência: “ATENÇÃO! NÃO DEVE SER UTILIZADO PERTO DE FIOS ELÉTRICOS OU DURANTE UMA TEMPESTADE.”

5.9.12 Para bicicletas de brinquedo

As bicicletas de brinquedo, ou suas embalagens, deverão exibir a seguinte advertência: “ATENÇÃO! NÃO UTILIZAR NA VIA PÚBLICA SEM SUPERVISÃO DE UM ADULTO.”

5.9.13 Para imitação de elementos de proteção

Os brinquedos que simulem elementos de proteção, como máscaras, capacetes, óculos, etc., deverão exibir a seguinte advertência: “ADVERTÊNCIA! ISTO É UM BRINQUEDO. NÃO PROPORCIONA PROTEÇÃO.”

5.9.14 Para escorregas, balanços, argolas, trapézios, cordas e brinquedos semelhantes fixados sobre suportes

Os produtos deverão exibir a seguinte legenda: “ADVERTÊNCIA! UTILIZAR SOB A SUPERVISÃO DE UM ADULTO.”

5.9.15 Para brinquedos funcionais

5.9.15.1 Os brinquedos funcionais ou suas embalagens deverão exibir a seguinte legenda: “ATENÇÃO! UTILIZAR SOB SUPERVISÃO DE ADULTOS. MANTER FORA DO ALCANCE DE CRIANÇAS MENORES DE 36 MESES (COM A INDICAÇÃO DO RISCO ESPECÍFICO).”

5.9.15.2 Deverão estar acompanhados de instruções de uso que mencionem as indicações para seu funcionamento, as precauções que o usuário deverá adotar, com o esclarecimento de que no caso de omissão das referidas precauções, este ficará exposto aos riscos que em cada caso se especificarem.

5.9.16 Para brinquedos que produzem um nível elevado de ruído

Os brinquedos que produzam nível de ruído superior a 110 dB, ou sua embalagem, deverão exibir a seguinte legenda:

- a) “ATENÇÃO! BRINQUEDO COM RUÍDO ELEVADO. DEVE SER UTILIZADO A MAIS DE UM METRO DE DISTÂNCIA DOS OUIDOS.”
- b) “UM MAU USO PODE CAUSAR PROBLEMAS DE AUDIÇÃO.”

5.9.16.1 No caso dos brinquedos com pequenos explosivos, adicionar-se-á a seguinte frase: “Não é recomendável lançar em lugares fechados.”

5.9.17 Para brinquedos destinados a suportar o peso de uma criança

Os brinquedos que, devido a sua construção, resistência, projeto ou qualquer outro fator, não sejam convenientes para crianças com mais de 36 meses, deverão exibir uma advertência como: “ATENÇÃO! NÃO PODE SER UTILIZADO POR CRIANÇAS COM MAIS DE 36 MESES. DEVERÁ INDICAR, ALÉM DISSO, O MOTIVO ESPECÍFICO QUE ORIGINA A ADVERTÊNCIA.”

5.9.18 Para embalagens

As embalagens de material plástico flexível utilizadas no brinquedo, ou necessárias ao uso do brinquedo, com espessura menor que 0,038 milímetros, deverão exibir impressa, em caracteres com dimensões mínimas de acordo com as estabelecidas no requisito 5.9.1, a seguinte advertência: “ATENÇÃO! PARA EVITAR O PERIGO DE ASFIXIA, MANTER ESTA EMBALAGEM LONGE DO ALCANCE DAS CRIANÇAS.”

5.9.18.1 Nos casos em que a embalagem possa ser aberta por crianças e contenha grampos ou fechos metálicos, que apresentem bordas cortantes ou pontas afiadas, esta deverá exibir a seguinte advertência: “ATENÇÃO! ESTA EMBALAGEM CONTÉM FECHOS / GRAMPOS. RETIRAR ANTES DE ENTREGAR O BRINQUEDO À CRIANÇA.”

Nota: Considerar todas as embalagens com material plástico flexível que acompanham o brinquedo, não apenas as embalagens externas e descartáveis.

5.9.19 Para maquiagens para bonecas

Os brinquedos que se constituem de maquiagem para bonecas deverão exibir a seguinte advertência: “ADVERTÊNCIA! NÃO PODE SER UTILIZADO EM CRIANÇAS.”

5.9.20 Para mordedores

Os mordedores deverão exibir as seguintes advertências:

5.9.20.1 Para aqueles mordedores que contenham líquido em seu interior “ATENÇÃO! ESTE PRODUTO NÃO PODE SER COLOCADO EM CONGELADOR OU FREEZER.”

5.9.20.2 Os demais mordedores, inclusive os que contenham líquido em seu interior, devem exibir as seguintes advertências:

a) “ATENÇÃO! ANTES DO USO RECOMENDA-SE COLOCAR EM ÁGUA FERVENTE DURANTE 5 MINUTOS E AO FERVER O PRODUTO, ESPERE ESFRIAR TOTALMENTE ANTES DE DAR À CRIANÇA.” OU

b) “ATENÇÃO! ANTES DO USO RECOMENDA-SE A LIMPEZA DO PRODUTO COM ÁGUA CORRENTE E SABÃO NEUTRO, CASO PREFIRA ESTERILIZAR DEVE SER UTILIZADO MÉTODO A FRIO, IMERGINDO O PRODUTO EM SOLUÇÃO DE HIPOCLORITO DE SÓDIO COM 0,5% DE CLORO ATIVO, QUE PODE SER PREPARADA UTILIZANDO DESINFETANTE PARA FRUTAS E VERDURAS.”OU

c) “ATENÇÃO! ANTES DO USO RECOMENDA-SE A LIMPEZA DO PRODUTO COM DESINFETANTE À BASE DE PERÓXIDO DE HIDROGÊNIO EM SOLUÇÃO DE ISOPROPANOL, DE SECAGEM RÁPIDA, DA ORDEM DE 1 MIN, APLICANDO O DESINFETANTE POR MEIO DE SPRAY EM TODA A SUPERFÍCIE EXTERNA DO BRINQUEDO.”; e

d) “ADVERTÊNCIA: AO LIMPAR O PRODUTO, AGUARDAR ATÉ QUE O MESMO FIQUE SECO AO TOQUE PARA ENTREGAR À CRIANÇA.”

5.9.21 Para brinquedos com baterias

Os brinquedos que entram por completo no dispositivo de partes pequenas, e que possuem baterias, deverão exibir a seguinte advertência: “ATENÇÃO! CUIDADO COM O RISCO DE INGESTÃO DA BATERIA.”

5.9.22 Jogos de experimentos químicos e atividades relacionadas

5.9.22.1 Artigos de vidro não projetados para aquecimento devem ser marcados com a advertência “NÃO PODE SER AQUECIDO”.

5.9.22.2 A embalagem dos jogos de experimentos químicos deve conter as seguintes advertências:

a) “ADVERTÊNCIA! NÃO RECOMENDÁVEL PARA CRIANÇAS MENORES DE 8 (OITO) ANOS. UTILIZAR SOMENTE SOB A SUPERVISÃO DE ADULTOS.

Nota: Aqueles brinquedos que contêm permanganato de potássio somente devem ser recomendados para crianças maiores que 12 anos.

b) “ATENÇÃO! CONTÉM ALGUMA(S) SUBSTÂNCIA(S) QUÍMICA(S) CLASSIFICADA(S) COMO PERIGOSA(S).”

c) “LER AS INSTRUÇÕES ANTES DA UTILIZAÇÃO, SEGUI-LAS E OBSERVÁ-LAS COMO REFERÊNCIA.”

d) “EVITAR QUE SUBSTÂNCIAS QUÍMICAS ENTREM EM CONTATO COM ALGUMA PARTE DO CORPO, PARTICULARMENTE A BOCA E OS OLHOS.”

- e) “MANTER AS CRIANÇAS PEQUENAS E OS ANIMAIS AFASTADOS DOS EXPERIMENTOS.”
- f) “GUARDAR O EQUIPAMENTO FORA DO ALCANCE DAS CRIANÇAS PEQUENAS.”
- g) “QUANDO NECESSÁRIO, “NÃO INCLUI PROTEÇÃO DOS OLHOS PARA ADULTOS.”
- h) “ATENÇÃO! ESTE JOGO QUÍMICO SUPLEMENTAR NÃO CONTÉM TODOS OS EQUIPAMENTOS NECESSÁRIOS PARA REALIZAR OS EXPERIMENTOS.”
- i) “É NECESSÁRIO EXISTIR EQUIPAMENTO COMPLETO PARA REALIZAR OS EXPERIMENTOS.”

5.9.22.3 A lista de advertências dos jogos de experimentos químicos e atividades relacionadas, além das advertências específicas para cada tipo de equipamento, deve conter as seguintes advertências e informações de primeiros socorros:

- a) Lista das substâncias químicas fornecidas;
- b) Advertências e regras de segurança específicas de cada substância;
- c) Indicação do número de telefone de centros de toxicologia ou telefone de atendimento de emergência dos Bombeiros em caso de acidente com substâncias perigosas;
- d) Informações gerais sobre primeiros socorros, com, no mínimo, as advertências abaixo:
 - “ATENÇÃO! EM CASO DE CONTATO COM OS OLHOS, LAVAR OS OLHOS COM GRANDE QUANTIDADE DE ÁGUA, MANTENDO, SE FOR NECESSÁRIO, OS OLHOS ABERTOS. CONSULTAR UM MÉDICO IMEDIATAMENTE.”
 - “EM CASO DE INGESTÃO, LAVAR A BOCA COM ÁGUA, E BEBER ÁGUA FRESCA. NÃO PROVOCAR VÔMITOS.”
 - “CONSULTAR UM MÉDICO IMEDIATAMENTE.”
 - “EM CASO DE INALAÇÃO, LEVAR A PESSOA PARA UM LOCAL AREJADO.”
 - “EM CASO DE CONTATO COM A PELE OU QUEIMADURAS, LAVAR A PARTE AFETADA COM GRANDE QUANTIDADE DE ÁGUA DURANTE 5 MINUTOS.”
 - “EM CASO DE DÚVIDA, CONSULTAR URGENTEMENTE UM MÉDICO. LEVAR O PRODUTO QUÍMICO E SEU RECIPIENTE.”
 - “EM CASO DE LESÃO CONSULTAR SEMPRE UM MÉDICO.”
- e) ESPECIFICAR A INFORMAÇÃO DE PRIMEIROS SOCORROS QUANDO NECESSÁRIO.

5.9.22.4 As instruções de uso devem conter as seguintes informações:

- a) Avisos aos adultos que devem supervisionar as crianças;
- b) As informações estabelecidas nas marcações da embalagem, e
- c) As regras de segurança, incluindo as especificações dos equipamentos complementares e necessários.

5.9.22.5 Os avisos aos adultos que devem supervisionar as crianças devem conter as seguintes informações:

- a) Ler e seguir as instruções de uso, as regras de segurança e as informações relativas aos primeiros socorros, conservá-las e observá-las como referência.
- b) A utilização incorreta dos produtos químicos pode causar lesões e prejudicar a saúde. Realizar somente os experimentos que estejam indicados nas instruções.
- c) Este jogo é exclusivamente destinado a crianças maiores de 10 (dez) anos, ou maiores de 12 (doze) anos, quando apropriado.

d) Tendo em vista as grandes variações da capacidade de entendimento das crianças, ainda que de um mesmo grupo de idade, os adultos que os supervisionam devem avaliar com prudência quais são os experimentos adequados e sem risco para as crianças. As instruções devem permitir aos adultos supervisores avaliar cada um dos experimentos para determinar sua adequação a uma criança em particular.

e) O adulto supervisor deve discutir as advertências e as indicações relativas à segurança com as crianças, antes de começar os experimentos. Deve ser dada especial atenção ao manusear ácidos, bases e líquidos inflamáveis.

f) O lugar onde se realizam os experimentos não pode ter obstáculos e não pode estar próximo de produtos alimentícios. Deve estar bem iluminado e ventilado, próximo a uma torneira d'água. Deve utilizar-se uma mesa sólida cuja superfície seja resistente ao calor.

g) As instruções relativas ao uso do bico de queimadores.

5.9.22.6 Os jogos devem conter as seguintes regras de segurança em suas instruções de uso:

a) Ler as instruções antes do uso, segui-las e mantê-las como referência;

b) Manter afastadas as crianças de idade inferior à recomendada e as pessoas sem proteção ocular, assim como os animais do lugar onde se realiza o experimento.

c) Usar sempre proteção para os olhos.

d) Guardar os jogos de química fora do alcance de crianças de idade inferior à recomendada.

e) Limpar todos os equipamentos após o uso.

f) Verificar que todos os recipientes estejam completamente fechados e corretamente guardados depois do uso.

g) Lavar as mãos depois de realizar os experimentos;

h) Não usar equipamentos não fornecidos com o jogo;

i) Não comer, beber ou fumar na área do experimento;

j) Evitar contato com os olhos e a boca com substâncias químicas.

k) Não consumir os produtos alimentícios usados nos experimentos. Descartá-los imediatamente.

5.9.23 Jogos de revelação fotográficas

5.9.23.1 A embalagem dos jogos de revelação fotográfica deve conter as seguintes advertências:

a) "ATENÇÃO! USO NÃO RECOMENDÁVEL PARA CRIANÇAS MENORES DE 3 ANOS."

b) "UTILIZAR SOB A SUPERVISÃO DE UM ADULTO."

c) "LER AS INSTRUÇÕES ANTES DO USO. SEGUI-LAS CORRETAMENTE E MANTÊ-LAS COMO FUTURA REFERÊNCIA."

5.9.24 Jogos químicos distintos de jogos de experimentos

5.9.24.1 As marcações da embalagem devem ser repetidas nas instruções de uso.

5.9.24.2 A(s) primeira(s) página(s) das instruções de uso deve(m) conter a lista de conteúdo, referindo-se também aos avisos para adultos que devem supervisionar crianças e às regras de segurança, bem como, a especificação do equipamento completo para realizar os experimentos.

5.9.24.3 As instruções de uso devem incluir informações detalhadas sobre como realizar cada experimento.

5.9.24.4 Quando apropriados, símbolos de perigo, regras de segurança e informações de primeiros-socorros, no caso de acidentes previsíveis, devem ser dados na descrição do experimento.

5.9.24.5 Devem ser dadas informações sobre o manuseio adequado de substâncias químicas e preparados, incluindo os que não são fornecidos com o brinquedo mas são necessários aos experimentos descritos nas instruções de uso.

5.9.25 Jogos de moldagem de gesso

5.9.25.1 Além das informações gerais que devem constar nas embalagens dos brinquedos, as embalagens de jogos de moldagem de gesso devem conter as advertências abaixo, acompanhadas do símbolo de restrição de faixa etária:

“ATENÇÃO! NÃO RECOMENDÁVEL PARA CRIANÇAS MENORES DE 5 (CINCO) ANOS. UTILIZAR SOB A SUPERVISÃO DE UM ADULTO. LER AS INSTRUÇÕES ANTES DO USO, SEGUI-LAS E MANTÊ-LAS COMO REFERÊNCIA.”



5.9.25.2 Além das instruções gerais que devem constar nos brinquedos, as instruções de uso dos jogos de moldagem de gesso devem conter as seguintes regras de segurança:

- a) “NÃO INTRODUIZIR O MATERIAL NA BOCA.”
- b) “NÃO INALAR O PÓ OU AS PARTÍCULAS.”
- c) “NÃO APLICAR SOBRE A PELE.”

5.9.26 Materiais cerâmicos e esmaltes vítreos

5.9.26.1 Além das informações gerais que devem constar nas embalagens dos brinquedos, as embalagens de materiais cerâmicos e esmaltes vítreos que acompanham os jogos de oficina em miniatura devem conter as seguintes advertências:

- a) “ADVERTÊNCIA! NÃO RECOMENDÁVEL PARA CRIANÇAS MENORES DE 5 (CINCO) ANOS. UTILIZAR SOB A SUPERVISÃO DE UM ADULTO. LER AS INSTRUÇÕES ANTES DA UTILIZAÇÃO, SEGUI-LAS E CONSERVÁ-LAS COMO REFERÊNCIA.”
- b) “ATENÇÃO! LER AS INSTRUÇÕES DE USO ANTES DA UTILIZAÇÃO, SEGUI-LAS, CONSERVÁ-LAS E OBSERVÁ-LAS COMO REFERÊNCIA.”

5.9.26.2 Além das instruções gerais que devem constar nos brinquedos, as instruções de uso dos jogos compostos por materiais cerâmicos e esmaltes vítreos que acompanham os jogos de oficina em miniatura devem conter as seguintes regras de segurança:

- a) “CUIDADO! NÃO INALAR O PÓ OU AS PARTÍCULAS.
- b) “NÃO INTRODUIZIR O MATERIAL NA BOCA.”
- c) “NÃO APLICAR AOS OBJETOS QUE PODEM ENTRAR EM CONTATO COM ALIMENTOS E BEBIDAS.”
- d) “MANTER O JOGO LONGE DE ALIMENTOS E BEBIDAS.”
- e) “O AQUECIMENTO NÃO FAZ PARTE DO JOGO, PORTANTO, MANTER AS CRIANÇAS AFASTADAS DURANTE O PROCESSO DE AQUECIMENTO E NÃO INALAR OS GASES EMITIDOS.”

5.9.27 Jogos de PVC

5.9.27.1 Além das informações gerais que devem constar nas embalagens dos brinquedos, as embalagens de jogos de PVC plastificado para modelar e endurecer ao forno devem conter as seguintes advertências:

- a) “ADVERTÊNCIA! USO NÃO RECOMENDÁVEL PARA CRIANÇAS MENORES DE 8 (OITO) ANOS. UTILIZAR SOB A SUPERVISÃO DE UM ADULTO.”
- b) “ATENÇÃO!” LER AS INSTRUÇÕES ANTES DA UTILIZAÇÃO, SEGUI-LAS, CONSERVÁ-LAS E OBSERVÁ-LAS COMO REFERÊNCIA.”

5.9.27.2 Além das instruções gerais que devem constar nos brinquedos, as instruções de uso dos jogos de PVC plastificados para modelar e endurecer ao forno devem incluir as seguintes regras de segurança:

- a) “CUIDADO! NÃO INTRODUIR O MATERIAL NA BOCA.”
- b) “NÃO ELEVAR A TEMPERATURA SUPERIOR DE 130°C POIS PODEM OCORRER EMISSÃO DE GASES NOCIVOS.”
- c) “NÃO EXCEDER O TEMPO DE SOLIDIFICAÇÃO DE 30 MIN”.
- d) “O COZIMENTO NÃO FAZ PARTE DO JOGO, PORTANTO CONVÉM QUE ESTE SEJA FEITO PELO ADULTO RESPONSÁVEL PELA SUPERVISÃO DAS CRIANÇAS.”
- e) “UTILIZAR TERMÔMETRO DE FORNO DOMÉSTICO, POR EXEMPLO DO TIPO BIMETÁLICO, PARA MEDIR A TEMPERATURA.”
- f) “NÃO USAR TERMÔMETRO DE VIDRO.”
- g) “NÃO USAR FORNO DE MICRO-ONDAS”.

5.9.28 Jogos para moldar com plástico

5.9.28.1 Além das informações gerais que devem constar nas embalagens dos brinquedos, as embalagens de jogos de moldar com plástico devem conter as seguintes advertências:

- a) “ADVERTÊNCIA! “NÃO RECOMENDÁVEL PARA CRIANÇAS MENORES DE 10 (DEZ) ANOS. UTILIZAR SOB SUPERVISÃO DE UM ADULTO.”
- b) ATENÇÃO! “LER AS INSTRUÇÕES ANTES DA UTILIZAÇÃO, SEGUI-LAS, CONSERVÁ-LAS E OBSERVÁ-LAS COMO REFERÊNCIA.”

5.9.29 Jogos de moldagem de plástico

5.9.29.1 Além das instruções gerais que devem constar nos brinquedos, as instruções de uso dos jogos de moldagem de plástico devem incluir as seguintes regras:

- a) “ATENÇÃO! NÃO ELEVAR A TEMPERATURA ACIMA DE 180°C.”
- b) “A FUSÃO NÃO FAZ PARTE DO JOGO, PORTANTO, CONVÉM QUE SE REALIZE PELO ADULTO RESPONSÁVEL PELA SUPERVISÃO DAS CRIANÇAS.”
- c) “DEVE-SE UTILIZAR UM TERMÔMETRO DE FORNO DOMÉSTICO, POR EXEMPLO, DO TIPO BIMETÁLICO, PARA MEDIR A TEMPERATURA.”
- d) “NÃO AQUECER EM FORNO DOMÉSTICO AO MESMO TEMPO QUE ALIMENTOS”.
- e) “NÃO INGERIR O PRODUTO”.
- f) “NÃO USAR TERMÔMETRO DE VIDRO.
- g) “NÃO EXCEDER O TEMPO DE TRANSFORMAÇÃO MÁXIMO RECOMENDADO.”
- h) “NÃO USAR FORNO DE MICRO-ONDAS.”

5.9.30 Jogos de embutir (inclusão ou encaixe)

5.9.30.1 Além das informações gerais que devem constar nas embalagens de brinquedos, as embalagens dos jogos de inclusão ou encaixe devem conter as seguintes advertências:

- a) “ADVERTÊNCIA! NÃO RECOMENDÁVEL PARA CRIANÇAS MENORES DE 5 (CINCO) ANOS. UTILIZAR SOB A SUPERVISÃO DE UM ADULTO.”
- b) “ATENÇÃO! LER AS INSTRUÇÕES ANTES DA UTILIZAÇÃO, SEGUI-LAS E CONSERVÁ-LAS COMO REFERÊNCIA.”

5.9.30.2 Além das regras de segurança gerais que devem constar nos brinquedos, as instruções de uso dos jogos de embutir (inclusão ou encaixe) devem incluir a seguinte regra de segurança: “NÃO INTRODUIZIR NA BOCA O PRODUTO QUE CONTÉM O CONSERVANTE.”

5.9.31 Jogos de revelação fotográfica

5.9.31.1 Além das informações gerais que devem constar nas embalagens dos brinquedos, as embalagens dos jogos de revelação fotográfica devem conter as seguintes advertências.

- a) “ADVERTÊNCIA! NÃO RECOMENDÁVEL PARA CRIANÇAS MENORES DE 12 ANOS. UTILIZAR SOB A SUPERVISÃO DE UM ADULTO.”
- b) “ATENÇÃO! ESTE JOGO CONTÉM PRODUTOS QUÍMICOS PERIGOSOS. LER AS INSTRUÇÕES ANTES DA UTILIZAÇÃO E SEGUI-LAS RIGOROSAMENTE. CONSERVÁ-LAS COMO REFERÊNCIA PARA O FUTURO.”

5.9.31.2 Além das regras de segurança gerais que devem constar nas instruções de uso dos brinquedos, todos os jogos de revelação fotográfica devem incluir as seguintes regras de segurança:

- a) “ATENÇÃO! UTILIZAR SEMPRE PROTEÇÃO OCULAR.”
- b) “UTILIZAR SEMPRE LUVAS DE PROTEÇÃO E PINÇAS.”
- c) “NÃO INTRODUIZIR AS DISSOLUÇÕES FOTOGRÁFICAS NA BOCA.”
- d) “NÃO MISTURAR QUÍMICOS EM LUGARES ONDE SE MANIPULEM PRODUTOS ALIMENTÍCIOS E BEBIDAS.”
- e) “EVITAR QUALQUER CONTATO DOS PRODUTOS QUÍMICOS COM A PELE E COM OS OLHOS.”
- f) “NÃO INGERIR OS PRODUTOS QUÍMICOS”.
- g) “EVITAR A INALAÇÃO DO PÓ.”

5.9.32 Adesivos a base de água e adesivos líquidos para papel de madeira

Além das informações gerais que devem constar nas embalagens dos brinquedos, devem constar nos adesivos a base de água e no recipiente dos adesivos líquidos para papel e madeira as seguintes advertências:

- a) “ADVERTÊNCIA! NÃO RECOMENDÁVEL PARA CRIANÇAS MENORES DE DE 3 (TRÊS) ANOS. UTILIZAR SOB A SUPERVISÃO DE UM ADULTO.”
- b) “ATENÇÃO! ESTE JOGO CONTÉM PRODUTOS QUÍMICOS PERIGOSOS. LER AS INSTRUÇÕES ANTES DA UTILIZAÇÃO, SEGUI-LAS RIGOROSAMENTE. CONSERVÁ-LAS COMO REFERÊNCIA PARA O FUTURO.

5.9.33 Etiquetas ou figuras adesivas

Além das informações gerais que devem constar nas embalagens dos brinquedos, devem constar nas embalagens de etiquetas ou figuras adesivas para papel as seguintes advertências:

- a) “ADVERTÊNCIA! NÃO RECOMENDÁVEL PARA CRIANÇAS MENORES DE 3 (TRÊS) ANOS. UTILIZAR SOB A SUPERVISÃO DE UM ADULTO.”
- b) “ATENÇÃO! LER AS INSTRUÇÕES ANTES DA UTILIZAÇÃO, SEGUI-LAS, CONSERVÁ-LAS E OBSERVÁ-LAS COMO REFERÊNCIA.”

5.9.34 Adesivos a base de solvente (especiais, multi propósitos e contato)

5.9.34.1 Além das informações gerais que devem constar nas embalagens dos brinquedos, a embalagem dos adesivos a base de solvente deve conter as seguintes advertências:

- a) “ADVERTÊNCIA! NÃO RECOMENDÁVEL PARA CRIANÇAS MENORES DE 8 (OITO) ANOS. UTILIZAR SOB A SUPERVISÃO DE UM ADULTO.”
- b) “ATENÇÃO! LER AS INSTRUÇÕES ANTES DA UTILIZAÇÃO, SEGUI-LAS, CONSERVÁ-LAS E OBSERVÁ-LAS COMO REFERÊNCIA.”

5.9.34.2 Além das regras de segurança gerais que devem constar nas instruções de uso dos brinquedos, todos os adesivos a base de solvente devem incluir as seguintes regras de segurança:

- a) “CUIDADO! MANTER AFASTADO DAS FONTES DE IGNIÇÃO.”
- b) “EVITAR QUALQUER CONTATO DO ADESIVO COM A PELE, OS OLHOS E A BOCA.”
- c) “NÃO INGERIR O MATERIAL.”
- d) “NÃO INALAR OS VAPORES.”

5.9.35 Barras adesivas para papel

Além das informações gerais que devem constar nas embalagens dos brinquedos, a embalagem das barras adesivas para papel deve conter a seguinte advertência: “ADVERTÊNCIA! NÃO RECOMENDÁVEL PARA CRIANÇAS MENORES DE 3 ANOS. UTILIZAR SOB A SUPERVISÃO DE UM ADULTO.”

5.9.36 Tintas e lacas a base de água

5.9.36.1 Além das informações gerais que devem constar nas embalagens dos brinquedos, a embalagem das tintas e lacas a base de água devem conter as seguintes advertências:

~~a) “ADVERTÊNCIA! NÃO RECOMENDÁVEL PARA CRIANÇAS MENORES DE 8 ANOS. UTILIZAR SOB A SUPERVISÃO DE UM ADULTO.”~~

a) “Advertência! Não recomendável para crianças menores de 4 anos. Utilizar sob a supervisão de um adulto”. (Retificação publicada no DOU de 2 de dezembro de 2022)

b) “ATENÇÃO! LER AS INSTRUÇÕES ANTES DA UTILIZAÇÃO, SEGUI-LAS, CONSERVÁ-LAS E OBSERVÁ-LAS COMO REFERÊNCIA.”

5.9.36.2 Além das regras de segurança gerais que devem constar nas instruções de uso dos brinquedos, as instruções das tintas e lacas a base de água devem incluir as seguintes regras de segurança:

- a) “ADVERTÊNCIA! NÃO INTRODUIZIR O MATERIAL NA BOCA.”
- b) “NÃO PÔR O MATERIAL EM CONTATO COM OS OLHOS.”
- c) “NÃO INALAR OS VAPORES.”

5.9.37 Tintas com dissolventes, lacas, diluentes e agentes limpadores (dissolventes)

5.9.37.1 Além das informações gerais que devem constar nas embalagens dos brinquedos, a embalagem das tintas com dissolventes, lacas, diluentes e agentes limpadores (dissolventes) devem conter as seguintes advertências:

- a) “ADVERTÊNCIA! NÃO RECOMENDÁVEL PARA CRIANÇAS MENORES DE 8 ANOS. UTILIZAR SOB A SUPERVISÃO DE UM ADULTO.”
- b) “ATENÇÃO! LER AS INSTRUÇÕES ANTES DA UTILIZAÇÃO. SEGUI-LAS, CONSERVÁ-LAS E OBSERVÁ-LAS COMO REFERÊNCIA.”

5.9.37.2 Além das regras de segurança gerais que devem constar nas instruções de uso dos brinquedos, as instruções das tintas com dissolventes, lacas, diluentes e agentes limpadores (dissolventes) devem incluir as seguintes regras de segurança:

- a) “ADVERTÊNCIA! NÃO INTRODUIZIR O MATERIAL NA BOCA.”
- b) “EVITAR QUALQUER CONTATO DO PRODUTO COM A PELE E OS OLHOS.”
- c) “MANTER AFASTADO DAS FONTES DE IGNIÇÃO.”

5.9.38 Brinquedos elétricos

5.9.38.1 Todo brinquedo elétrico e/ou sua embalagem deve conter as seguintes indicações:

- a) Nome, país de origem, a marca comercial e/ou a marca de identificação do fabricante, de seu representante autorizado e/ou do importador, e
- b) Modelo e a referência.

5.9.38.2 As indicações citadas no subitem 5.9.38.1 devem ser inseridas na embalagem do brinquedo, de maneira que possua fácil visualização.

5.9.38.3 As instruções para brinquedos a bateria devem mencionar como retirar e colocar as pilhas e as baterias substituíveis, além de informações como:

- a) ADVERTÊNCIA! AS PILHAS NÃO PODEM SER RECARREGADAS;
- b) AS BATERIAS DEVEM SER RETIRADAS DO BRINQUEDO ANTES DE SEREM RECARREGADAS (SE PUDEREM SER RETIRADAS);
- c) AS BATERIAS SOMENTE DEVEM SER RECARREGADAS SOB A SUPERVISÃO DE UM ADULTO (SE PUDEREM SER RETIRADAS);
- d) OS DIFERENTES TIPOS DE PILHAS E BATERIAS NOVAS E USADAS NÃO PODEM SER MISTURADOS;
- e) SÓ DEVEM SER USADAS PILHAS E BATERIAS DO TIPO RECOMENDADO OU UM SIMILAR;
- f) AS PILHAS E BATERIAS DEVEM SER COLOCADAS RESPEITANDO A POLARIDADE;
- g) AS PILHAS E BATERIAS DESCARREGADAS DEVEM SER RETIRADAS DO BRINQUEDO;
- h) OS TERMINAIS DE UMA PILHA OU BATERIA NÃO PODEM SER COLOCADOS EM CURTO-CIRCUITO.

5.9.38.4 As instruções para brinquedos com transformador devem afirmar que:

- a) O brinquedo não é adequado para crianças menores de 3 (três) anos;
- b) O brinquedo só deve ser utilizado com o transformador recomendado;
- c) O transformador não é um brinquedo;
- d) Brinquedos que permitam sua limpeza com líquidos devem ser desconectados do transformador antes.

Nota: Instruções podem ser marcadas tanto no brinquedo quanto na embalagem, desde que sejam visíveis.

5.9.39 Brinquedos em EVA expandido destinados a crianças de até 36 (trinta e seis) meses

Além das informações gerais que devem constar nas embalagens dos brinquedos, deve ser incluída a seguinte advertência: “ATENÇÃO! MANTER O PRODUTO FORA DA EMBALAGEM EM AMBIENTE BEM VENTILADO ANTES DE COLOCÁ-LO EM USO, PARA REDUÇÃO DO SEU ODORES CARACTERÍSTICO.”

5.9.40 Para Balanços de brinquedo:

Os balanços de brinquedo devem conter em sua embalagem e/ou em encarte dentro da embalagem as seguintes advertências:

- a) “ATENÇÃO! O BRINQUEDO NÃO DEVE SER ENTREGUE SOLTO À CRIANÇA.”
- b) “DEVE SER MONTADO POR UM ADULTO CONFORME AS INSTRUÇÕES.”
- c) “O USO DO BRINQUEDO DEVE SER SUPERVISIONADO, POIS O BRINQUEDO APRESENTA CORDÃO LONGO DE USO FUNCIONAL NO QUAL A CRIANÇA PODE PRENDER-SE OU ESTRANGULAR-SE.”
- d) “AO MENOR SINAL DE DANOS NAS CORDAS, FIXAÇÃO OU ESTRUTURA DO BRINQUEDO, O USO DEVE SER DESCONTINUADO IMEDIATAMENTE.”

ANEXO A - BRINQUEDOS PROIBIDOS NO BRASIL

1. Estão proibidos os chamados **wateryoyo, tape ball, yoyoball** e outras definições ainda não identificadas para o mesmo brinquedo.

Este brinquedo é um ioiô constituído de material elástico e macio, que se apresenta sob a forma de uma bola e cordão de material macio e elástico, que pode ser esticado excessivamente, com ou sem motivo lúdico, com ou sem espinhos do mesmo material, com ou sem líquido em seu interior, com ou sem luz, com ou sem anel para colocar o dedo.

1.1 Este produto, cuja certificação, importação e comercialização são também vedadas em outros países está proibido por ser responsável por ocorrências danosas à vida e à segurança, considerando o risco de estrangulamento para crianças com mais de 36 (trinta e seis) meses, resultante das características específicas deste brinquedo.

2. Estão proibidos os brinquedos **AcquaDots e Bindeez**, ou outras denominações similares ainda não identificadas, que contenham a substância 1,4 butanodiol.

2.1 Determinar que poderão ser certificados e comercializados, em território nacional, os brinquedos similares ao **AcquaDots e Bindeez** que não contenham a substância 1,4 butanodiol, desde que com clara advertência de restrição de faixa etária para crianças menores de 03 (três) anos.

2.2 O fabricante ou o fornecedor de brinquedos similares ao **AcquaDots e Bindeez** que não contenham a substância 1,4 butanodiol, deverá apresentar ao organismo de certificação de produtos, responsável pela certificação, uma declaração de que o produto não contém a substância 1.4 butanodiol, acompanhada de laudo técnico emitido por um laboratório de análises, informando o método de análise utilizado.

3. Estão proibidos os brinquedos que possuam fonte de radiação laser de potência óptica superior a 1 mW.

ANEXO B - CLASSIFICAÇÃO ETÁRIA PARA BRINQUEDOS

1. A classificação de faixa etária para os brinquedos comercializados no Brasil deve seguir o enquadramento aplicado na norma ISO 8124-8.

2. Cabe ao fabricante à responsabilidade de classificar a faixa etária para qual o brinquedo se destina e cabe ao OCP avaliar e validar ou não essa classificação.

2.1 O fabricante deve definir a classificação etária de seu brinquedo considerando a indicação etária mínima permitida e a que tipo de atividade se destina, conforme a norma ISO 8124-8.

3. Os ensaios devem ser realizados a partir da restrição da faixa etária e não pela indicação de faixa etária.

Ex.: O brinquedo é indicado para crianças a partir de 6 anos mas tem restrição de faixa etária de 0 a 3 anos. Neste caso, os ensaios aplicados para este brinquedo devem ser aqueles destinados aos brinquedos para crianças acima dos 3 anos.

4. Fica proibido o reequadramento de brinquedos, para fins de certificação, em faixa etária diversa da que foi anteriormente classificado.

5. O brinquedo classificado como sendo de uma determinada faixa etária não deverá ser ensaiado, nem mesmo enquadrado, em nível etário diverso daquele para o qual é destinado.

6. Uma vez que o nível de habilidade do brinquedo for determinado, o produto deve satisfazer aos requisitos desta especificação associada com a faixa etária apropriada, isto é, um brinquedo dentro da faixa de habilidade e interesse de uma criança de dois anos e contendo partes pequenas não pode ser classificado como sendo para até 3 anos.

7. A imagem da embalagem deve ser condizente com a indicação de faixa etária.

~~**8.** Para crianças de até 8 (oito) anos, não são permitidos brinquedos que apresentem jogos químicos e vidro em sua composição, pois nesta faixa de idade a criança não tem discernimento para lidar com o produto.~~

8. A indicação de faixa etária do brinquedo destinado a crianças com mais de 3 anos deverá ser em anos. Pode ser usada a palavra anos ou abreviada somente com o algarismo correspondente. Exemplo: 3+, +3 ou 3 anos.

(Retificação publicada no DOU de 2 de dezembro de 2022)

~~**8.** A indicação de faixa etária do brinquedo destinado a crianças com mais de 3 anos deverá ser em anos. Pode ser usada a palavra anos ou abreviada somente com o algarismo correspondente. Exemplo: 3+, +3 ou 3 anos.~~

9. A indicação de faixa etária pode ser expressa com o sinal de "+" antes ou depois da idade.

10. Outras formas de indicação que não sejam utilizando os sinais também são aceitáveis, a exemplo de: "a partir de" e "indicado para crianças acima de".

11. A inclusão de faixa etária mínima e máxima é permitida, por exemplo: 2 a 36 meses ou 2 a 36m ou 2-36 m ou 2 a 5 anos ou 2-5 ou 2-5anos.

ANEXO C - MARCAÇÃO OU IDENTIFICAÇÃO DE BRINQUEDOS COM FORMA DE ARMA DE FOGO

1. Os brinquedos que se assemelhem a arma de fogo devem ter uma das marcações ou identificações seguintes:

a) Uma tampa de cor laranja fluorescente fixada permanentemente na boca do cano como parte integral de todo o brinquedo, embutida ou introduzida não mais que 6 mm na mencionada boca.

b) Uma marcação de cor laranja fluorescente permanentemente fixada na superfície exterior do cano cobrindo a circunferência a partir da boca com uma profundidade não menor que 6 mm (marcação tipo colar).

c) Coloração de toda a superfície exterior do brinquedo que seja: branco, vermelho fluorescente, amarelo fluorescente, verde fluorescente, azul fluorescente, rosa fluorescente ou violeta fluorescente; cada cor separadamente ou como cor predominante em combinação com as outras em qualquer projeto.

2. O requisito indicado no item 1 aplica-se a toda imitação de armas de fogo ou similar apresentada como brinquedo que tenha aparência geral, ou uma configuração ou combinação destas, de uma arma de fogo. Ele inclui mas não se limita a pistolas não funcionais; pistolas de água, pistolas de ar ou pistolas ou revólveres com pequenos explosivos (espoletas), pistola que emite luz e pistola com orifícios para disparar projéteis não metálicos.

3. O requisito indicado no item 1 não se aplica aos seguintes tipos de pistolas ou revólveres de brinquedo:

a) Pistolas futurísticas que não tenham aparência, forma ou configuração ou combinação destas, de uma arma de fogo.

b) Miniaturas decorativas ou ornamentais com comprimento menor que 70 mm (sem considerar o comprimento do cano) e altura menor que 38 mm. Isto inclui artigos projetados para serem usados como ornamento sobre uma superfície ou pingentes em braceletes, colares, chaveiros, etc.



ANEXO II – REQUISITOS DE AVALIAÇÃO DA CONFORMIDADE PARA BRINQUEDOS

1. OBJETIVO

Estabelecer critérios e procedimentos de avaliação da conformidade para Brinquedos, com foco na segurança, através do mecanismo de certificação, visando à prevenção de acidentes de consumo.

1.1 Agrupamento para efeitos de certificação

1.1.1 Para a certificação do objeto deste RAC, aplica-se o conceito de família, conforme definido no item 4.5 deste RAC.

1.1.2 A família deverá atender aos critérios mínimos definidos no item 4.5 deste RAC.

2. SIGLAS

Para fins deste RAC são adotadas as siglas a seguir, complementadas pelas contidas no documento Requisitos Gerais de Certificação de Produtos – RGCP, citado no item 3 deste RAC.

MPE	Micro e Pequena Empresa
MEI	Microempreendedor Individual

3. DOCUMENTOS COMPLEMENTARES

Para fins deste RAC, são adotados os documentos a seguir, complementados pelos contidos no RGCP.

Portaria Inmetro nº 200, de 2021	Aprova os Requisitos Gerais de Certificação de Produtos - RGCP
Norma ABNT NBR 5426:1989	Planos de amostragem e procedimentos na inspeção por atributos
Norma ABNT NBR NM 300-1:2011	Segurança de brinquedos: propriedades gerais, mecânicas e físicas
Norma ABNT NBR NM 300-2:2004	Segurança de brinquedos: inflamabilidade
Norma ABNT NBR NM 300-3:2011	Segurança de brinquedos: migração de certos elementos
Norma ABNT NBR NM 300-4:2004	Segurança de brinquedos: jogos de experimentos químicos e atividades relacionadas
Norma ABNT NBR NM 300-5:2004	Segurança de brinquedos: jogos químicos distintos de jogos de experimentos
Norma ABNT NBR NM 300-6:2004	Segurança de brinquedos: brinquedos elétricos
Norma ABNT NBR 13793:2012	Segurança de mamadeiras e bicos de mamadeira
Norma ABNT NBR 11786:1998	Segurança do brinquedo (norma cancelada com a publicação da Norma ABNT NBR NM 300, porém

	utilizada como base normativa neste RTQ em dois ensaios.)
Norma ABNT NBR 16040:2018	Ftalatos – Determinação de plastificantes ftálicos por cromatografia gasosa
Norma ABNT ISO/TR 8124-8:2017	Diretrizes para a determinação do início da faixa etária
Norma IEC 60825-1:2014	Safety of Laser Products

4. DEFINIÇÕES

Para fins deste RAC, são adotadas as definições a seguir, complementadas pelas contidas nos documentos complementares citados no item 3 e no Regulamento Técnico da Qualidade para Brinquedos.

4.1 Artesão de brinquedos

Indivíduo que tem domínio técnico sobre materiais, ferramentas e processos de produção artesanal de brinquedos de sua especialidade, criando ou produzindo trabalhos que tenham dimensão cultural, utilizando técnica predominantemente manual, podendo contar com auxílio de equipamentos, desde que não sejam automáticos ou duplicadores de peças.

4.2 Embaladores

Integradores, embaladores e/ou distribuidores que efetuem modificações para reembalagem ou formação de kits de produtos já certificados.

4.3 Embalagem primária

A embalagem que está em contato direto com o produto.

4.4 Embalagem final

A embalagem que irá ser disponibilizada para a comercialização ao consumidor.

4.5 Família de brinquedo

Constituem uma família de brinquedos aqueles modelos que, cumulativamente:

- a) São produzidos na mesma unidade fabril;
- b) Possuem as etapas principais do processo de fabricação idênticas;
- c) São fabricados com o mesmo material;
- d) Têm as mesmas funções. Devem ser consideradas as seguintes categorias:
 - I - os brinquedos para a primeira idade - atividades sensório-motoras;
 - II - os brinquedos para a atividade física;
 - III - os brinquedos para atividades intelectuais;
 - IV - os brinquedos que reproduzem o mundo técnico;
 - V - os brinquedos para o desenvolvimento afetivo;
 - VI - brinquedos para atividades criativas;
 - VII - os brinquedos para as relações sociais.
- e) Têm os mesmos ensaios por restrição de idade;
- f) Têm a mesma fonte de alimentação de energia (quando aplicável);

g) Têm as mesmas características construtivas podendo ser diferenciado por dimensões diferentes.

Nota 1: Todo modelo de brinquedo a ser certificado deve pertencer somente a uma família.

Nota 2: Diferentes cores e estampas de um mesmo brinquedo não configuram modelos distintos de uma mesma família.

Nota 3: Devem constituir uma família de brinquedos aqueles modelos que possuam a mesma idade restritiva, de acordo com o Anexo B do RTQ (Anexo I), podendo possuir faixa etária indicativa flexível na mesma família, desde que considerando a indicação etária mínima.

Nota 4: As famílias devem ser constituídas por itens da mesma matéria prima, porém, caso existam itens semelhantes nos quais algum apresente “detalhes diferenciados”, mesmo que em outra matéria prima, este item “diferenciado” pode ser agrupado na mesma família dos demais sob análise e responsabilidade do OCP (por exemplo família de bonecas de plástico e apenas uma possui roupinhas de tecido, família de lança-águas de plástico e apenas 1 possui bolsa em PVC). Nestas situações, o pai da família deve ser o produto mais crítico (com maior número de matérias-primas, detalhes ou ensaios aplicáveis).

Nota 5: Considerar o Anexo B do RTQ (Anexo I) que correlaciona as idades restritivas para os brinquedos comercializados no Brasil.

4.5.1 Exclusivamente para pelúcias e brinquedos elétricos, devem ser acrescentados os seguintes requisitos:

4.5.1.1 Pelúcias:

- a) Tamanho conforme a sua altura:
 - a.1) de 0 a 15 cm
 - a.2) maior que 15 cm e menor que 50 cm
 - a.3) maior que 50 cm
- b) Material exterior
- c) Tipos de enchimento
- d) Modo de costura
- e) Fixação dos componentes

4.5.1.2 Brinquedos elétricos:

- a) Brinquedo a pilha ou acumulador
- b) Brinquedo com transformador
- c) Brinquedo com dupla alimentação

4.6 Kit

Devem ser seguidos os critérios definidos no RGCP.

4.7 Modelo

Constituem o mesmo modelo o conjunto de exemplares de brinquedos produzidos na mesma unidade fabril, que apresentam igual projeto, processo produtivo, material e dimensões, podendo se diferenciar apenas por variação de cores e estampas.

5. MECANISMO DE AVALIAÇÃO DA CONFORMIDADE

O mecanismo de avaliação da conformidade para brinquedos é a certificação.

6. ETAPAS DA AVALIAÇÃO DA CONFORMIDADE

Este RAC estabelece 3 (três) modelos de certificação distintos, cabendo ao fornecedor optar por um deles:

- a) Modelo de Certificação 1b - Ensaio de lote
- b) Modelo de Certificação 2 - Avaliação inicial consistindo de ensaios em amostras retiradas no fabricante, seguida de avaliação de manutenção periódica através de coleta de amostra do produto no mercado.
- c) Modelo de Certificação 5 - Avaliação inicial consistindo de ensaios em amostras retiradas no fabricante, incluindo auditoria do Sistema de Gestão da Qualidade - SGQ, seguida de avaliação de manutenção periódica através de coleta de amostra do produto no comércio, para realização das atividades de avaliação da conformidade, e auditoria do SGQ.

Nota: É facultado ao solicitante da certificação optar por um dos Modelos de Certificação para obter o Certificado de Conformidade, com exceção do Modelo de Certificação 2, que somente é permitido para fabricantes de brinquedos que comprovem sua classificação como MEI, MPE ou artesão de brinquedos.

6.1 Modelo de Certificação 2

6.1.1 Avaliação Inicial

6.1.1.1 Solicitação de Certificação

O fornecedor deve encaminhar uma solicitação formal ao OCP, fornecendo a documentação descrita no RGCP, além dos documentos listados a seguir:

- a) Enquadramento na Lei Complementar n.º 123, de 14 de dezembro de 2006, e na Lei Complementar n.º 147, de 7 de agosto de 2014, que altera a Lei Complementar n.º 123, de 14 de dezembro de 2006, ou em quaisquer de suas atualizações (no caso do Modelo de Certificação 2);
- b) Documento que demonstre o procedimento de rastreabilidade adotado pelo fornecedor para o produto.
- c) Memorial descritivo do brinquedo.

6.1.1.1.1 O memorial descritivo do brinquedo deve conter, no mínimo, as informações previstas no RGCP, além de:

- a) Indicação de faixa etária prevista para o brinquedo;
- b) Restrição de faixa etária prevista para o brinquedo;
- c) Pelo menos uma amostra, fotografia e/ou catálogo de cada um dos modelos da família para a análise de seus aspectos específicos;
- d) Objetivo do brinquedo;
- e) Relação dos materiais utilizados para a confecção do brinquedo.

6.1.1.2 Análise da Solicitação e da Conformidade da Documentação

Os critérios de Análise da Solicitação e da Conformidade da Documentação devem seguir os requisitos descritos no RGCP.

6.1.1.3 Plano de Ensaio Iniciais

Os critérios do plano de ensaios iniciais devem seguir os requisitos descritos no RGCP, além dos descritos a seguir:

a) Devem ser realizados planos de ensaios individuais para cada família.

Nota: Para acessórios e partes iguais utilizados em brinquedos que compõem famílias distintas, é permitido o compartilhamento de ensaios, desde que o OCP comprove que foram utilizados insumos iguais, de mesmo fornecedor.

b) A avaliação inicial do brinquedo pelo OCP irá determinar quais os ensaios são pertinentes ao brinquedo em análise. A seleção dos ensaios deve prevalecer com base no objetivo primordial de assegurar a segurança da criança que irá utilizar o brinquedo.

c) Determinados métodos de ensaios, descritos na norma ABNT NBR NM 300 - partes 1 a 6 e no Anexo A deste RAC foram estabelecidos por faixa etária e, assim, devem ser realizados quando aplicável: desde o nascimento até 18 meses inclusive; de 19 meses até 36 meses inclusive; de 37 meses até 06 (seis) anos inclusive; acima de 06 anos até 08 (oito) anos inclusive, e acima de 08 anos até 14 (quatorze) anos inclusive.

Nota: Se um brinquedo for marcado, etiquetado e anunciado que se destina a crianças de idades que abrangem mais de uma destas faixas etárias, o brinquedo deve ser submetido aos ensaios que melhor o avaliem quanto aos requisitos mais severos constantes no item 5 do RTQ.

d) Deve ser definido o “pai” da família como o modelo que apresenta a maior complexidade e o maior número de requisitos aplicáveis exigidos no RTQ para Brinquedos.

e) Para famílias com até 10 (dez) modelos de brinquedos, o “pai” da família é composto por apenas um modelo de brinquedo.

f) Para famílias compostas por mais de 10 (dez) modelos de brinquedos, o “pai” da família deve representar 10% do total de modelos.

6.1.1.3.1 Definição dos ensaios a serem realizados

6.1.1.3.1.1 Todos os brinquedos devem ser ensaiados em condições normais de uso.

6.1.1.3.1.2 Os métodos de ensaio descritos na norma ABNT NBR NM 300 partes 1 a 6 e no anexo A deste RAC devem ser utilizados visando evitar a exposição das crianças a riscos potenciais resultantes de abuso razoavelmente previsível e de danos que os brinquedos destinados a crianças poderiam provocar.

6.1.1.3.1.3 As inspeções visuais se aplicam a todos os requisitos que impliquem textos, incluindo rótulos, legendas informativas, instruções, embalagens e figuras. Os ensaios de inspeção visual podem ser realizados nas amostras recolhidas para os ensaios de propriedade física e mecânica.

6.1.1.3.1.4 Os brinquedos devem ser ensaiados para atendimento dos requisitos estabelecidos no RTQ, conforme especificado na Tabela a seguir:

Tabela 1 – Ensaios e itens de inspeção visual para brinquedos

	Tipo de ensaio	Base normativa
Ensaios para todos os brinquedos	Inspeções Visuais	Norma ABNT NBR NM 300-1
	Migração de Certos Elementos	Norma ABNT NBR NM 300 – 3
	Propriedades Gerais Mecânicas e Físicas	Norma ABNT NBR NM 300-1
Ensaios que dependem do tipo de brinquedo	Inflamabilidade	Norma ABNT NBR NM 300-2
	Jogos Químicos e	Norma ABNT NBR NM 300- 4 e 5

	Experimentos	
	Jogos químicos distintos de jogos de experimentos	Norma ABNT NBR NM 300 - 4 e 5
	Elétrico	Norma ABNT NBR NM 300-6
	Ftalato	Anexo A do RAC
	Formamida	Anexo A do RAC
	Limites Microbiológicos	Anexo A do RAC
	Toxicológicos (Toxicidade Oral e Aguda, Irritabilidade Dérmica e Irritação Ocular Primária)	Anexo A do RAC
	Mordida	Anexo A do RAC
	Fervura	Anexo A do RAC
	Laser	Norma IEC 60825-1:2014

6.1.1.3.1.5 Para todos os tipos de brinquedos devem ser avaliados:

- a) Inspeção visual
- b) Propriedades gerais, físicas e mecânicas;
- c) Migração de certos elementos.

Nota: Para a letra “c” deste item ficam excluídos da necessidade de ensaio os brinquedos e peças de brinquedos que apresentem idade Restritiva “0-6” ou “0-8” anos que, devido à sua acessibilidade, função, massa, tamanho ou outras características, obviamente excluam quaisquer riscos devidos a sucção, lambida ou ingestão.

6.1.1.3.1.6 A depender da restrição de faixa etária e/ou modelo de brinquedo:

- a) Fervura
- b) Mordida
- c) Inflamabilidade;
- d) Elétricos;
- e) Jogos químicos e experimentos;
- f) Jogos químicos distintos de jogos de experimentos;
- g) Teor de ftalatos;
- h) Teor de formamida;
- i) Laser;
- j) Microbiológicos, e
- k) Toxicológico

Nota: Quando aplicável, os ensaios com laser devem ser aplicados nas mesmas amostras utilizadas para os todos os tipos de brinquedos, conforme Tabela 1 desse RAC.

6.1.1.3.1.7 Os ensaios devem ser realizados com o brinquedo ou qualquer parte móvel na posição mais desfavorável. Partes destacáveis podem ser removidas ou mantidas em sua posição, devendo ser escolhida a posição que resultar na condição mais desfavorável.

6.1.1.3.1.8 Caso as partes móveis necessitem de proteção, devem ser aplicados os requisitos de partes não destacáveis, conforme item 5.8.50 do RTQ.

6.1.1.3.1.9 Os brinquedos que atendem ao ensaio de Aquecimento e Operação Normal, com a isolação entre partes de diferentes polaridades curto-circuitadas, não estão obrigados a atenderem aos ensaios de Potência; Rigidez Dielétrica à Temperatura de Operação; Resistência à Umidade; Rigidez Dielétrica à Temperatura Ambiente; Proteção de Cabos e Fios, Componentes, Parafusos e Conexões; Distância Através da Isolação e Distância de Separação, descritos na norma ABNT NBR NM 300-6, a menos que as partes móveis necessitem de proteção.

6.1.1.3.1.10 Os critérios de aceitação para cada ensaio estão descritos no RTQ de Brinquedos, e caso não especificado deve ser considerada a norma ABNT NBR NM 300.

6.1.1.3.1.11 Os ensaios devem ser realizados na ordem preconizada pela norma ABNT NBR NM 300, partes 1 a 6 e, quando aplicável, realizar posteriormente os ensaios descritos no Anexo A deste RAC.

6.1.1.3.2 Definição da Amostragem

As amostras devem ser coletadas conforme os critérios definidos no RGCP.

6.1.1.3.2.1 Para cada pai de família, o OCP deve coletar amostra (prova, contraprova e testemunha) para verificar o atendimento aos requisitos descritos no RTQ.

6.1.1.3.2.2 As amostras (prova, contraprova e testemunha) a serem coletadas devem considerar os ensaios a serem realizados e as seguintes quantidades:

Tabela 2 – Plano de amostragem para ensaios de prova – Modelo 2 de Certificação

	Tipo de ensaio	Nº de Amostras
Ensaio para todos os tipos de brinquedos	Inspeções Visuais	02
	Propriedades Gerais Mecânicas e Físicas	
	Laser (quando houver)	
	Migração de Certos Elementos	02
Ensaio que dependem do tipo de brinquedo	Inflamabilidade	01
	Jogos Químicos e Experimentos	01
	Jogos químicos distintos de jogos de experimento	01
	Elétrico	01
	Ftalato	01
	Formamida	01
	Toxicidade Oral Aguda	01
	Irritabilidade Dérmica	01
	Irritação Ocular Primária	01
	Limites Microbiológicos	01
	Mordida	01
	Fervura	01

Nota 1: Quando aplicável, os ensaios com laser devem ser aplicados nas mesmas amostras utilizadas para os todos os tipos de brinquedos, conforme Tabela 1 desse RAC.

Nota 2: O número de amostras corresponde ao número de repetibilidade de ensaio.

Nota 3: A amostragem especificada na Tabela 2 corresponde à quantidade necessária para a realização dos ensaios de prova. Para a realização dos ensaios de contraprova e de testemunha, deve-se utilizar a mesma quantidade amostral para todos os ensaios definidos nesta Tabela.

Nota 4: Na necessidade de realização dos ensaios de contraprova e testemunha, devem ser realizados somente aqueles ensaios em que o produto foi reprovado, desde que o ensaio reprovado não impacte no resultado de outro ensaio. Se isso acontecer, ambos os ensaios devem ser realizados.

Nota 5: A avaliação e registro fotográfico da advertência e identificação de faixa etária devem ser feitos em uma amostra retirada dos brinquedos destinados ao ensaio “Propriedades Gerais Mecânicas e Físicas

Nota 6: Quando necessário, o OCP pode solicitar amostras adicionais para a realização do(s) ensaio(s) aplicável ao brinquedo.

Nota 7: No caso de brinquedos com irmãos, a amostragem para o “pai” da família deve seguir a tabela acima, e para os filhos da família, deve ser amostrada 1 unidade de cada item pertencente à família para a realização de ensaios Mecânicos e Físicos ref. item 4.3.3 da Norma NM300-1, que devem ter resultado “Conforme”.

6.1.1.3.2.3 Todas as amostras ensaiadas devem ser aprovadas em todos os ensaios realizados.

6.1.1.3.2.4 O número de amostras definidas para os ensaios de cada família deve ser multiplicado pelo número de modelos que compõem o pai da família.

Nota: Em caso de número fracionado, seguir a seguinte regra: número menor ou igual a 0,5 arredonda-se para o inteiro menor; número com valores com decimais maiores que 0,5 arredonda-se para o inteiro superior.

6.1.1.3.3 Definição do Laboratório

A definição do laboratório deve seguir as condições descritas no RGCP.

6.1.1.4 Tratamento de não conformidades na etapa de Avaliação Inicial

Os critérios para o tratamento de não conformidades na etapa de avaliação inicial devem seguir as condições descritas no RGCP.

6.1.1.5 Emissão do Certificado de Conformidade

Os critérios para emissão do Certificado de Conformidade devem seguir os requisitos estabelecidos no RGCP. O Certificado de Conformidade deve ter validade de 5 (cinco) anos, identificar o(s) pai(s) de família e contemplar a identificação de todos os modelos da família certificada.

6.1.1.5.1 No Certificado de Conformidade, o(s) modelo(s) da família de brinquedos deve(m) ser notado(s) da seguinte forma:

Marca	Modelo (inserir referência comercial, quando houver) - listar todos	Descrição (Descrição Técnica do modelo) - material - processo produtivo - dimensões - indicação de faixa etária	Códigos de barras Os códigos comerciais de todas as versões do(s) modelo(s) que constituem a família de brinquedo.

	os modelos de brinquedos que integram a família)	prevista para o brinquedo - restrição de faixa etária - demais características (como velocidade que atinge, potência máxima e acessórios, quando houver).	
--	--	---	--

Nota: No processo produtivo deve ser inserida a característica principal. Exemplo: produzido por sopro; produzido por injeção; montagem.

6.1.1.5.2 O nome da Família deve ser identificado no Certificado de Conformidade como sendo:

“Categoria de função + matéria prima principal”, exemplos: “Família de brinquedos para a primeira idade - atividades sensório-motoras + plástico”, “Família de brinquedos para a primeira idade - atividades sensório-motoras + plástico”, “Família de brinquedos para o desenvolvimento afetivo + madeira e EVA.

Nota 1: As famílias devem ser identificadas distintamente, considerando as características definidas no item 4.5 deste RAC. Em casos de nomes iguais para famílias distintas, o OCP deve incluir na identificação das famílias alguma outra característica que as diferencie.

Nota 2: Ao definir a matéria prima, deve ser especificado qual o tipo quando existir mais de uma. Exemplo: plástico PVC.

6.1.2 Avaliação de Manutenção

A avaliação de manutenção deve ser programada pelo OCP, de acordo com os critérios estabelecidos nas etapas subsequentes. A avaliação deve ser concluída até o vencimento do prazo de cada manutenção.

As avaliações de manutenção devem ocorrer a cada 12 (doze) meses após a emissão do Certificado de Conformidade.

Quando ocorrer a inclusão de um ou mais modelos de brinquedo em uma família certificada, na próxima avaliação de manutenção, o critério de identificação do pai de família deve ser aplicado considerando os novos modelos incluídos.

6.1.2.1 Plano de Ensaios de Manutenção

O OCP deve elaborar o plano de ensaios de manutenção conforme os requisitos estabelecidos no RGCP, adicionados do que segue:

a) A cada avaliação de manutenção deve ser selecionado um novo “pai” de família, quando existir, sempre definido por sua complexidade e o maior número de requisitos aplicáveis, a fim de que outros brinquedos da família sejam ensaiados, e

b) Para famílias compostas por mais de 10 (dez) modelos de brinquedos, o “pai” da família deve representar 10% do total de modelos a cada avaliação de manutenção ou recertificação realizada.

6.1.2.1.1 Definição dos Ensaios a serem realizados

Os ensaios de manutenção devem seguir o definido no subitem 6.1.1.3.1 deste RAC, excluindo-se a necessidade de realizar os ensaios referentes aos Requisitos Biológicos.

6.1.2.1.2 Definição da Amostragem de Manutenção

A amostragem de manutenção deve seguir o estabelecido no RGCP e o descrito no subitem 6.1.1.3.2.

6.1.2.1.3 Definição do Laboratório

A definição do laboratório deve seguir as condições descritas no RGCP.

6.1.2.2 Tratamento de Não Conformidades na etapa de manutenção

O tratamento de não conformidades na etapa de manutenção deve seguir os critérios definidos no RGCP.

6.1.2.3 Confirmação da Manutenção

Os critérios de confirmação de manutenção devem seguir os requisitos estabelecidos no RGCP.

6.1.2.4 Avaliação de Recertificação

Os critérios para avaliação da recertificação devem seguir as condições descritas no RGCP.

6.2 Modelo de Certificação 5**6.2.1 Avaliação Inicial****6.2.1.1 Solicitação de Certificação**

Os critérios para Solicitação de Certificação devem seguir as condições descritas no item 6.1.1.1.

6.2.1.2 Análise da Solicitação e da Conformidade da Documentação

Os critérios para Solicitação de Certificação devem seguir as condições descritas no item 6.1.1.2.

6.2.1.3 Auditoria Inicial do Sistema de Gestão da Qualidade

Os critérios de Auditoria Inicial do Sistema de Gestão da Qualidade devem seguir os requisitos estabelecidos no RGCP, além do destacado a seguir.

6.2.1.3.1 Caso a MPE opte por adotar o modelo de certificação 5, a avaliação do SGQ do processo produtivo do brinquedo deve ser realizada pelo OCP conforme a Tabela 3:

Tabela 3 - Itens de verificação da norma ABNT NBR ISO 9001 para MPE e MEI

Requisitos do SGQ	ABNT NBR ISO 9001:2015
Informação documentada	7.5.2 / 7.5.3
Controle de processos, produtos e serviços providos externamente	8.4/ 8.4.1 / 8.4.2 / 8.4.3
Produção e provisão de serviços	8.5.1 / 8.5.2 / 8.5.4 / 8.5.5
Liberação de produtos e serviços	8.6
Controle de saídas não conformes	8.7
Não conformidade e ação corretiva	10.2

6.2.1.4 Plano de Ensaios Iniciais

Após a realização da auditoria inicial na unidade fabril, o OCP deve realizar o plano de ensaios iniciais para cada família de brinquedo, conforme os critérios estabelecidos no RGCP e no item 6.1.1.3 deste RAC.

Os ensaios devem ser realizados no(s) modelo(s) de brinquedo considerado(s) pai da família a ser certificada.

6.2.1.4.1 Definição dos Ensaios a serem realizados

Os ensaios relacionados abaixo devem ser realizados conforme descrito no item 6.1.1.3.1 deste RAC.

6.2.1.4.2 Definição da Amostragem

As amostras devem ser coletadas conforme definido no RGCP e nas condições descritas no subitem 6.1.1.3.2 deste RAC.

6.2.1.4.3 Definição do Laboratório

A definição de laboratório deve seguir as condições descritas no RGCP.

6.2.1.5 Tratamento de não conformidades na etapa de Avaliação Inicial

Os critérios para tratamento de não conformidades na etapa de avaliação inicial devem seguir as condições descritas no RGCP.

6.2.1.6 Emissão do Certificado de Conformidade

Os critérios para a emissão do certificado de conformidade devem seguir as condições descritas no subitem 6.1.1.5.

6.2.2 Avaliação de Manutenção

A avaliação de manutenção deve ser programada pelo OCP, de acordo com os critérios estabelecidos nas etapas subsequentes. A avaliação deve ser concluída até o vencimento do prazo de cada manutenção.

As avaliações de manutenção devem ocorrer a cada 12 (doze) meses após a emissão do Certificado de Conformidade.

Quando ocorrer a inclusão de um ou mais modelos de brinquedo em uma família certificada, na próxima avaliação de manutenção, o critério de identificação do pai de família deve ser aplicado considerando os novos modelos incluídos.

6.2.2.1 Auditoria de Manutenção

O OCP deve avaliar o SGQ do fabricante de acordo com o item 6.2.1.3 deste RAC.

6.2.2.2 Plano de Ensaio de Manutenção

O OCP deve elaborar o plano de ensaios de manutenção conforme os requisitos estabelecidos no RGCP e no subitem 6.1.2.1 deste RAC. Os ensaios de manutenção devem ser realizados na periodicidade definida neste RAC ou sempre que existirem fatos que recomendem a realização desses ensaios.

6.2.2.2.1 Definição de ensaios a serem realizados

Os ensaios de manutenção devem seguir o definido no subitem 6.1.1.3.1 deste RAC, excluindo-se apenas a necessidade de realizar os ensaios referentes aos Requisitos Biológicos.

6.2.2.2.2 Definição da amostragem de Manutenção

As amostras devem ser coletadas conforme definido no RGCP e nas condições descritas no subitem 6.1.1.3.2 deste RAC. A cada manutenção da certificação, deve(m) ser selecionado(s) novo(s) “pai(s)” de família, a fim de que outros modelos de brinquedos da família sejam ensaiados.

6.2.2.2.3 Definição do Laboratório

A definição de laboratório deve seguir as condições descritas no RGCP.

6.2.2.3 Tratamento de não conformidades na etapa de Avaliação de Manutenção

Os critérios para tratamento de não conformidades na etapa de avaliação de manutenção devem seguir as condições descritas no RGCP.

6.2.2.4 Confirmação da Manutenção

Os critérios de confirmação da manutenção devem seguir as condições descritas no RGCP.

6.2.3 Avaliação de Recertificação

Os critérios gerais de avaliação para a recertificação estão contemplados no RGCP.

6.3 Modelo de Certificação 1b**6.3.1 Avaliação Inicial****6.3.1.1 Solicitação de Certificação**

Os critérios para Solicitação de Certificação devem seguir as condições descritas no item 6.1.1.1.

6.3.1.2 Análise da Solicitação e da Conformidade da Documentação

Os critérios para Solicitação de Certificação devem seguir as condições descritas no item 6.1.1.2.

~~6.3.1.3 Plano de Ensaio Iniciais~~

~~Após a realização da auditoria inicial na unidade fabril, o OCP deve realizar o plano de ensaios iniciais para cada família de brinquedo, conforme os critérios estabelecidos no RGCP e no item 6.1.1.3 deste RAC.~~

~~Os ensaios devem ser realizados no(s) modelo(s) de brinquedo considerado(s) pai da família a ser certificada.~~

6.3.1.3 Plano de Ensaio Iniciais

O OCP deve realizar o plano de ensaios iniciais para cada família de brinquedo, conforme os critérios estabelecidos no RGCP e no item 6.1.1.3 deste RAC. Os ensaios devem ser realizados no(s) modelo(s) de brinquedo considerado(s) pai da família a ser certificada.

(Retificação publicada no DOU de 2 de dezembro de 2022)

6.3.1.3.1 Definição dos Ensaio a serem realizados

Os ensaios relacionados abaixo devem ser realizados conforme descrito no item 6.1.1.3.1 deste RAC.

6.3.1.3.2 Definição da Amostragem

O OCP é responsável pela coleta das amostras do objeto a ser certificado, por lote, conforme Tabela 5.

6.3.1.3.2.1 As amostras devem ser coletadas conforme definido no RGCP.

6.3.1.3.2.2 Para cada pai de família, o OCP deve coletar amostra para verificar o atendimento aos requisitos descritos no RTQ.

6.3.1.3.2.3 As amostras a serem coletadas devem considerar os ensaios a serem realizados e as seguintes quantidades:

Tabela 5 - Plano de amostragem para ensaios – Modelo 1b

Tamanho do	Número	Ensaio para todos os brinquedos		Ensaio que dependem do tipo de brinquedo
------------	--------	---------------------------------	--	--

Lote	Total de Amostras	Migração de Certos Elementos NM 300-3	Inspeções Visuais, Propriedades Gerais, Mecânicas e Físicas, conforme Norma ABNT NBR NM 300-1, e Laser conforme Norma IEC 60825-1:2014	Inflamabilidade ABNT NBR NM300-2	Jogos Químicos e Experimentos / Jogos Químicos Distintos de Jogos de Experimentos ABNTNBR NM 300-4 e 5	Elétrico ABNT NBR NM 3000-6										
																Quantidade de Amostras
Inferior a 799	3	1	2													
800 a 999	4	1	3													
1000 a 1199	5	1	4													
1200 a 1399	6	2	4													
1400 a 1599	7	2	5													
1600 a 1799	8	3	5													
1800 a 1999	9	3	6													
2000 a 2199	10	3	7													
2200 a 2399	11	4	7													
2400 a 2599	12	4	8													
2600 a 2799	13	4	9													
2800 a 2999	14	4	10													
3000 a 3199	15	4	11													
3200 a 3399	16	4	12													
3400 a 3599	17	4	13													

Cada ensaio aqui discriminado, quando necessário, será realizado nas mesmas amostras que foram submetidas previamente aos ensaios "Propriedades gerais, físicas e mecânicas" ABNT NBR NM 300-1.

3600 3799	a	18	5	13		3	3	3	3	3	3
3800 3999	a	19	5	14		3	3	3	3	3	3
4000 4199	a	20	5	15		3	3	3	3	3	3
4200 4399	a	21	5	16		3	3	3	3	3	3
4400 4599	a	22	5	17		3	3	3	3	3	3
4600 4799	a	23	5	18		3	3	3	3	3	3
4800 4999	a	24	5	19		3	3	3	3	3	3
5000 5199	a	25	6	19		3	3	3	3	3	3
5200 5399	a	26	6	20		3	3	3	3	3	3
5400 5599	a	27	6	21		3	3	3	3	3	3
5600 5799	a	28	6	22		3	3	3	3	3	3
5800 5999	a	29	6	23		3	3	3	3	3	3
6000 10001	a	30	6	24		3	3	3	3	3	3
10001 50000	a	40	6	34		3	3	3	3	3	3
50001 100000	a	51	7	44		3	3	3	3	3	3
100001 a 200000		61	7	54		3	3	3	3	3	3
Acima de 200001		71	7	64		3	3	3	3	3	3

Nota 1: A amostra de 3 unidades referente aos ensaios microbiológicos, toxicológicos, de formamida, ou de ftalatos, corresponde à quantidade necessária para a realização de 1 ensaio, independentemente do tamanho do lote. Esta quantidade não está contabilizada na coluna "Quantidade Total Amostrada", visto não ser aplicável a todos os brinquedos. Quando necessário devem ser encaminhadas unidades adicionais do brinquedo, além das amostras estabelecidas em "Quantidade Total Amostrada", para a realização dos ensaios toxicológicos. Para os demais ensaios a repetibilidade deve seguir a quantidade total amostrada conforme tabela 5 deste RAC.

Nota 2: A avaliação e respectivo registro fotográfico da advertência e da identificação de faixa etária devem ser feitas em uma amostra retirada dos brinquedos destinados ao ensaio “Propriedades gerais, físicas e mecânicas” da NM 300 –1.

Nota 3: Para o cálculo de unidades da amostra a ensaiar, o lote considerado é a soma de todas as unidades que compõem a família, não apenas a quantidade referente ao “pai” da família.

Nota 4: O número de amostras definidas para os ensaios de cada família deve ser multiplicado pelo número de modelos que compõem o pai da família.

Nota 5: Em caso de número fracionado, seguir a seguinte regra: número menor ou igual a 0,5 arredonda-se para o inteiro menor; número com valores com decimais maiores que 0,5 arredonda-se para o inteiro superior.

6.3.1.3.2.4 Todas as amostras ensaiadas devem ser aprovadas em todos os ensaios realizados.

6.3.1.3.3 Definição do Laboratório

A definição do laboratório deve seguir as condições descritas no RGCP.

6.3.1.4 Emissão do Certificado de Conformidade

Os critérios para emissão do Certificado de Conformidade devem seguir os requisitos estabelecidos no RGCP e o previsto no subitem 6.1.1.5, exceto pela validade que é indeterminada.

7. TRATAMENTO DE RECLAMAÇÕES

Os critérios para tratamento de reclamações devem seguir conforme estabelecido no RGCP.

8. ATIVIDADES EXECUTADAS POR OCP ACREDITADO POR MEMBRO DO MLA DO IAF

Os critérios para atividades executadas por OCP acreditado por membro do MLA do IAF devem seguir os requisitos estabelecidos no RGCP.

9. TRANSFERÊNCIA DA CERTIFICAÇÃO

Os critérios para transferência da certificação devem seguir os requisitos estabelecidos no RGCP.

10. ENCERRAMENTO DA CERTIFICAÇÃO

Os critérios para encerramento de Certificação devem seguir as condições descritas no RGCP.

11. SELO DE IDENTIFICAÇÃO DA CONFORMIDADE

Os critérios gerais para o Selo de Identificação da Conformidade estão contemplados no RGCP e no Anexo III.

12. AUTORIZAÇÃO PARA USO DO SELO DE IDENTIFICAÇÃO DA CONFORMIDADE

Os critérios gerais para autorização para uso do Selo de Identificação da Conformidade estão contemplados no RGCP.

13. RESPONSABILIDADES E OBRIGAÇÕES

Os critérios para responsabilidades e obrigações devem seguir as condições descritas no RGCP e as destacadas a seguir:

13.1.1 Verificar a homologação emitida ou aceita pela Agência Nacional de Telecomunicações - Anatel dos brinquedos que contiverem equipamentos emissores de radiofrequência.

13.1.2 O OCP deve ter em seu quadro de profissionais, em horário integral, pelo menos um responsável técnico pela certificação de brinquedos, devidamente qualificado, segundo critérios mínimos de formação escolar, treinamento a que foi submetido e experiência profissional na área, além de cumprir as obrigações definidas no RGCP.

a) Formação mínima escolar - curso superior na área tecnológica; Carga mínima de treinamento em segurança de produtos – 30 horas, além de experiência profissional mínima na área de 1 (um) ano;

b) Formação mínima escolar - curso superior na área não tecnológica: Carga horária mínima de treinamento em segurança de produtos – 50 horas, além de experiência mínima na área de 2 (dois) anos;

c) Formação mínima escolar - curso técnico de nível médio: Carga horária mínima de treinamento em segurança de produtos.

14. ACOMPANHAMENTO NO MERCADO

Os critérios para acompanhamento no mercado devem seguir as condições descritas no RGCP.

15. PENALIDADES

Os critérios para aplicação de penalidades devem seguir as condições descritas no RGCP.

16. DENÚNCIAS, RECLAMAÇÕES E SUGESTÕES

Os critérios para denúncias devem seguir as condições descritas no RGCP.

ANEXO A - METODOLOGIA DE ENSAIOS ADICIONAIS

~~1. Metodologia de teste para toxicidade oral aguda para todos os brinquedos, com exceção de gesso hidráulico~~

1. Metodologia de teste para toxicidade oral aguda para todos os brinquedos que apresentem componentes em forma de pó, pasta, gel ou líquido, com exceção de gesso hidráulico (Retificação publicada no DOU de 2 de dezembro de 2022)

1.1 A metodologia **in vitro** descrita no documento orientativo da OECD No. 129 **Guidance document on using cytotoxicity tests to estimate starting doses for acute oral systemic toxicity tests** deve ser utilizada para a tomada de decisão quanto à realização do ensaio **in vivo**.

1.2 Conforme julgamento e inteira responsabilidade do especialista do laboratório de ensaios, quando a LD50 estimada **in vitro** for suficiente para garantir o critério de aceitação definido em 1.4, fica dispensado o ensaio **in vivo** cuja metodologia é estabelecida no item 1.3.

Nota: Sempre deve ser utilizada a atualização mais recente do **Test method guideline** (TG) em questão.

1.3 As metodologias de teste **in vivo** a serem seguidas devem ser uma das descritas no “**Test method guideline**” (TG) da OECD (**Organisation for Economic Cooperation and Development**):

- a) OECD TG 423 - Toxicidade Aguda Oral – **Acute Toxic Class method** ou
- b) OECD TG 425 - Toxicidade Aguda Oral - Procedimento **Up and Down** ou
- c) OECD TG 420 - Toxicidade Aguda Oral - Procedimento de Doses Fixa e as estratégias de ensaio descritas em seus anexos.

Nota: A escolha da metodologia de teste *in vivo* mais adequado deve considerar, dentre outras, as questões de bem-estar animal. Mais orientações podem ser obtidas no documento nº 24, da OECD **Guidance document on acute oral toxicity testing**.

1.4 Critério de aceitação: a LD50 encontrada deve ser maior ou igual a 2000 mg/kg de peso corporal, ou seja, não classificável para este desfecho conforme GHS.

2. Metodologia de teste para irritabilidade dérmica para brinquedos com destinação de uso em contato com a pele

2.1 Devem ser utilizados os métodos **in vitro**, validados e disponibilizados pela OECD para avaliar irritação/corrosão cutânea, ou outros que sejam reconhecidos pelo Conselho Nacional de Controle de Experimentação Animal (CONCEA).

2.2 Para a avaliação do potencial de irritação e corrosão da pele encontram-se validados e publicados pela OECD os seguintes métodos **in vitro**:

- a) OECD TG 430 – Corrosão dérmica **in vitro**: Teste de Resistência Elétrica Transcutânea;
- b) OECD TG 431 – Corrosão dérmica **in vitro**: Teste da Epiderme Humana Reconstituída;
- c) OECD TG 435 – Teste de Barreira de Membrana **in vitro**;
- d) OECD TG 439 – Teste de Irritação Cutânea **in vitro**.

2.3 Sempre deve ser utilizada a atualização mais recente do **Test method guideline** (TG) em questão.

2.4 Critério de aceitação: a substância deve ser não corrosiva e não irritante cutâneo. Dessa forma, conforme GHS, não classificável para este desfecho.

3. Metodologia de teste para irritação ocular primária para brinquedos com destinação de uso próximo aos olhos

3.1 Devem ser utilizados os métodos **in vitro**, validados e disponibilizados pela OECD para avaliar irritação/dano severo ocular, ou outros métodos **in vitro** que sejam reconhecidos pelo Conselho Nacional de Controle de Experimentação Animal (CONCEA).

3.2 Os métodos **in vitro** validados e disponibilizados para avaliar irritação ocular e dano ocular severo devem ser utilizados de acordo com uma estratégia de classificação, que combina métodos **in vitro** para definir uma classificação GHS, podendo ser não classificável, irritante ou corrosivo.

3.3 Para avaliação do potencial irritação ocular e dano ocular severo encontram-se validados os seguintes métodos:

- a) OECD TG 437 – Teste de Permeabilidade e Opacidade de Córnea Bovina;
- b) OECD TG 438 – Teste do Olho Isolado de Galinha;
- c) OECD TG 460 – Teste de Permeação de Fluoresceína;
- d) OECD TG 491 - Teste de exposição curta **in vitro** para identificar químicos que induzem dano ocular severo e químicos que não requerem classificação para danos oculares severos ou irritação ocular;
- e) OECD TG 492 – Teste com epitélio da córnea humana reconstituído para identificar químicos que não requerem classificação e rotulagem para irritação ocular ou dano ocular severo.

3.4 Sempre deve ser utilizada a atualização mais recente do **Test method guideline** (TG) em questão.

3.5 Critério de aceitação: a substância não deve provocar dano ocular severo e não deve ser irritante ocular. Dessa forma, conforme GHS, não classificável para este desfecho.

4. Metodologia de ensaio para componentes de brinquedos que contenham líquidos aquosos (líquidos, pasta, incluindo massa de modelar)

A metodologia de ensaios deve seguir ao estabelecido na Pharmacopea USP (**United States Pharmacopea**) nº 28/2005, ou equivalente.

4.1 Critério de Aceitação e Rejeição: os limites são os estabelecidos para produtos tipo I (produtos para uso infantil) de acordo com a Instrução ANVISA nº 481, de 1999, ou substitutivas.

5. Metodologia de ensaio para ftalatos:

5.1 A metodologia de ensaios deve seguir o Ensaio de Beilstein e os ensaios estabelecidos na norma ABNT NBR 16040.

Nota: O ensaio de Beilstein é utilizado para a caracterização do material vinílico de PVC, que consiste na verificação do comportamento, à chama de um bico de Bunsen, de um fio de cobre (previamente limpo) aquecido, que tenha tocado o material. A presença do elemento cloro existente em mínima quantidade de PVC é confirmada pela coloração verde intensa que aparece na chama.

5.2 A metodologia de extração do plastificante deve seguir ao estabelecido na norma ABNT NBR 16040.

6. Metodologia de ensaio para formamida em EVA expandido:

6.1 Procedimento para extração da formamida, que deve ser realizada exatamente como descrito a seguir:

A amostra de EVA deve ser cortada em pequenos pedaços de cerca de 4 x 4 mm, sendo permitido compor a amostra do mesmo material com até 4 cores. Após, pesar cerca de 0,1 g do material e adicionar cerca de 1 g de metanol, registrando as massas utilizadas. Colocar no banho de ultrassom por

30 min e transferir o extrato líquido para outro frasco, utilizando a pipeta Pasteur. Repetir esta extração duas vezes, adicionando cada vez uma nova porção de 1 g de metanol ao frasco que contém o material picado. Registrar a massa de metanol utilizada em cada extração, reunir as três frações de extrato no mesmo frasco e homogeneizar em agitador orbital por 30 s. Quantidades diferentes de metanol e amostra podem ser utilizadas, desde que mantida a mesma proporção. Pesar uma alíquota do extrato, adicionar a solução do padrão interno e diluir com metanol para obter concentração de acordo com a curva de calibração utilizada. Homogeneizar em agitador orbital por 30 s. Dependendo da prática adotada pelo laboratório, os valores de massa especificados podem ser substituídos por volume, utilizando-se a densidade do solvente.

6.2 Procedimento para quantificação da formamida:

A formamida deve ser quantificada por padronização interna em CG-EM ou por outra metodologia validada. Preparar curva de calibração de formamida em metanol na faixa de 0,5 a 60 µg/g contendo 5,0 µg/g do padrão interno em cada nível. Adicionar a mesma concentração de padrão interno nas amostras e diluí-las de modo que a concentração encontrada de formamida esteja dentro dos limites da curva de calibração. Analisar a curva de calibração e as amostras por CG-EM utilizando os seguintes parâmetros. Coluna: HPFF-AP (50 m x 0,20 mm x 0,33 µm) ou equivalente; injetor: 240 °C; programação de temperatura do forno: 130 °C (1 min) até 230 °C (10 °C/min) durante 1 min; fluxo: 1,8 mL/min; volume injetado: 0,2 µL; modo de injeção: sem divisão de fluxo (splitless) (0,1 min); modo de aquisição no EM: monitoramento de íon selecionado (SIM); solvente delay: 4 min; dwell time: 30 ms; temperatura da linha de transferência (transferline): 240 °C; temperatura da fonte: 230 °C; temperatura do quadrupolo: 150 °C; íon de quantificação para formamida: m/z 45; íon de confirmação para formamida: m/z 44; íon de quantificação para acetamida: m/z 44; íon de confirmação para acetamida: m/z 59.

7. Metodologia do ensaio de forma geométrica de chocalhos e mordedores

Posicionar e prender com grampo o gabarito de ensaio A, conforme a Figura 14 da Norma NBR NM 300-1 de forma que o eixo da fenda esteja basicamente na vertical, e a fenda desobstruída em suas aberturas superior e inferior. Orientar o brinquedo a ser ensaiado na posição mais favorável à sua entrada pela fenda do gabarito. Colocar o brinquedo na fenda de forma que a força aplicada seja apenas a sua força-peso. Observar se o brinquedo passa pela fenda ou se qualquer protuberância ultrapassa a base do gabarito. Repetir o procedimento para chocalhos com extremidades de forma esférica, hemisférica ou de perímetro circular, usando o gabarito B conforme a Figura 15 da Norma NBR NM 300-1.

8. Metodologia de ensaio de fervura em mordedores e brinquedos de dentição

Antes dos ensaios de abuso razoavelmente previsível, quando aplicável, os mordedores e brinquedos de dentição devem suportar o ciclo de aquecimento especificado a seguir (Fervura). Após esse tratamento, deve ser verificada a resistência dos mordedores e brinquedos de dentição a partir de ciclos de aquecimento.

8.1 Ensaio:

8.1.1 Aparelhagem:

- Recipiente apropriado para manter água em ebulição.
- Sistema de aquecimento conveniente.

8.1.2 Procedimento:

- Imergir o mordedor ou brinquedo de dentição em água fervente (em ebulição) por 5 min;
- Remover o mordedor ou brinquedo de dentição da água e deixá-lo esfriar à temperatura ambiente;

- Repetir o processo três vezes.

8.1.3 Resultado:

Após o ciclo térmico, observar se as partes do mordedor ou do brinquedo de dentição possam gerar não conformidades em relação aos requisitos deste RTQ.

Nota: Metodologia baseada na norma ABNT NBR 13793:2012 – Segurança de mamadeiras e bicos de mamadeira

9. Metodologia de ensaio de resistência a mordida:

Este ensaio é aplicável nos brinquedos de primeira infância, a exemplo dos mordedores, chocalhos e brinquedos de dentição.

9.1 Ensaio:

9.1.1 Aparelhagem:

- Dispositivo de resistência a mordida (ver figura 1 a seguir);
- Sistema de aplicação de força.

9.1.2 Procedimento:

Os brinquedos de primeira infância devem ser colocados entre as mandíbulas (ver figura a seguir) e receber carga de $200\text{ N} \pm 5\text{ N}$ progressivamente, durante um período de 5 s, e permanecer sob carga plena por $10\text{ s} \pm 0,5\text{ s}$.

9.1.3 Resultado:

Após o ensaio de resistência à mordida, observar se as partes do brinquedo geraram não conformidade em relação aos requisitos deste RTQ.

Nota: Metodologia baseada na norma ABNT NBR 13793:2012 – Segurança de mamadeiras e bicos de mamadeira

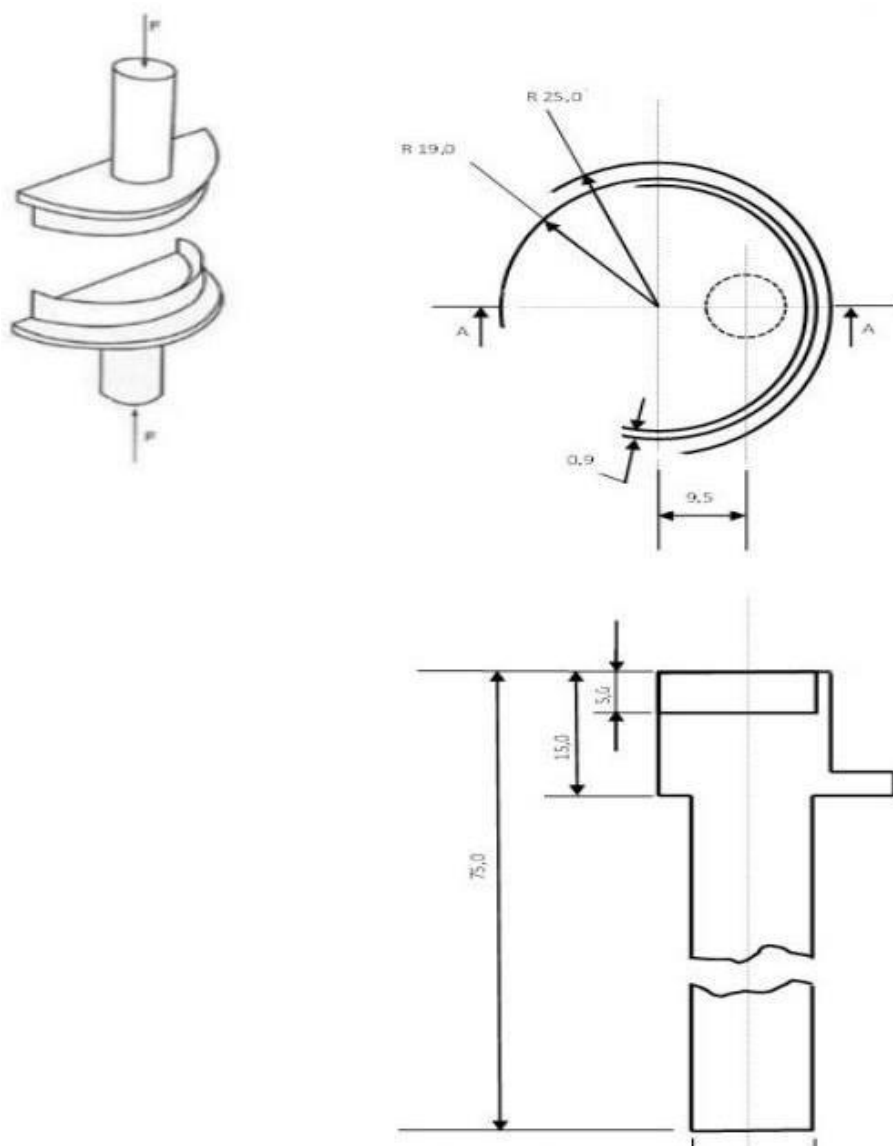


Figura 1 - Dispositivo de resistência à mordida

10. Metodologia de extração para brinquedos que contenham óleos e graxas

10.1 Se o material contiver graxa, óleo, cera ou material similar, pesar a amostra em um papel de filtro previamente tarado, dobrar o papel de filtro com a amostra e colocá-lo no cartucho de extração. Extrair em soxhlet com aproximadamente 110 ml de solvente hexano (C₆H₁₄) ou N-heptano p.a. (C₇H₁₆) em balão de fundo chato de 125 ml por 20 ciclos por hora durante quatro horas (ou por tempo suficiente para se obter um total de oitenta ciclos).

10.2 Lavar o cartucho e o algodão com o solvente usado na extração e colocar o cartucho com a amostra, para secar, em estufa a 50°C ± 5°C.

10.3 Após a secagem em estufa, transferir a amostra, para um recipiente adequado, macerar a amostra de ensaio com uma massa de água a 37°C ± 2°C que tenha 25 vezes a massa do material original, de forma que a mistura resultante fique homogênea. Transfira a mistura quantitativamente para um recipiente de tamanho apropriado.

Adicione à mistura 25 vezes a massa do material original uma solução de ácido clorídrico 0,14 mol/dm³ a 37°C ± 2°C.



ANEXO III – SELO DE IDENTIFICAÇÃO DA CONFORMIDADE

1.1 O Selo de Identificação da Conformidade deve ser gravado no rótulo ou na embalagem do produto, de forma visível, clara, indelével e não violável, impresso (em forma de adesivo ou não), devendo seguir um dos modelos descritos neste Anexo III.

1.2 Brinquedos vendidos a granel para serem fracionados e os brinquedos comercializados sem embalagem individual devem ostentar o Selo de Identificação da Conformidade no produto ou anexado ao produto.

1.3 Para aqueles brinquedos vendidos a granel, em que o tamanho seja insuficiente para a aplicação do Selo compacto com a menor dimensão, o Selo de Identificação da Conformidade deve ser anexado ao produto, contendo o número de registro, de forma clara, visível ao consumidor para sua decisão de compra.

Nota: a forma de aplicação do Selo de Identificação da Conformidade fica a critério do fornecedor, desde que permita ao consumidor adquirir o brinquedo junto com o Selo contendo o número de registro, de forma clara, visível ao consumidor para sua decisão de compra.

1.4 Para os produtos que possuam brinquedos que possam ser desacoplados, mas que não possuam embalagem própria, o Selo de Identificação da Conformidade deve ser aplicado no brinquedo. Caberá ao OCP a aprovação de uma disposição alternativa à rotulagem final para comercialização, contendo as informações e advertências obrigatórias, a exemplo de uma etiqueta anexada a embalagem ou ao produto.

1.5 Produtos que contêm brinquedos como brindes não visíveis na embalagem não podem exibir o Selo de Identificação da Conformidade na sua embalagem, mas sim no brinquedo ou na embalagem do brinquedo ofertado como brinde.

1.6 A embalagem do produto que contém o brinquedo ofertado como brinde deve apresentar os seguintes dizeres:

“ATENÇÃO: Contém brinquedo certificado no âmbito do Sistema Brasileiro de Avaliação da Conformidade.”

Nota: Deve-se ainda adicionar uma frase que contemple, conforme for o caso, a restrição de faixa etária do brinquedo ou uma frase que explicita que o brinquedo não apresenta restrição de faixa etária.

1.7 Produtos que acompanham brinquedo como brinde, cuja embalagem final seja a mesma e os dois são comercializados de maneira visível, devem apresentar o Selo de Identificação da Conformidade na embalagem final, acompanhado dos seguintes dizeres:

"ATENÇÃO: Este Selo de Identificação da Conformidade se refere ao brinquedo e não a todo o produto desta embalagem."

1.8 A embalagem do produto que contém brinquedo acoplado certificado deve apresentar os seguintes dizeres:

“ATENÇÃO: Este produto não é um brinquedo. O Selo de Identificação da Conformidade se refere ao brinquedo acoplado ao produto.”

~~**1.9** Os brinquedos comercializados sem embalagem individual, com ou sem embalagem expositora, devem ostentar o Selo de Identificação da Conformidade no próprio brinquedo, de forma clara, gravado, em forma de adesivo ou não, em baixo ou em alto relevo.~~

1.9 Os brinquedos comercializados sem embalagem individual, com ou sem embalagem expositora, devem ostentar o Selo de Identificação da Conformidade no próprio brinquedo, de forma clara, gravado, em forma de adesivo ou não, em baixo ou em alto relevo.

1.10 O Selo de Conformidade de uma cor permite ao fornecedor do brinquedo utilizar a cor da embalagem, ou seja, o fundo do Selo pode ser da cor da embalagem.

(Retificação publicada no DOU de 2 de dezembro de 2022)

Completo

Pantone 1235

- 100%
- 80%

CMYK

- C0 M27 Y76 K2
- C0 M20 Y75 K2



Tons de Cinza

- 100%
- 90%
- 80%



Uma Cor



Tamanho mínimo

50 mm



Compacto



Tamanho mínimo

20 mm



**ANEXO IV – LISTA DE BRINQUEDOS**

ESTA LISTA NÃO ESGOTA O ESCOPO DE ABRANGÊNCIA DESTE REGULAMENTO

1. Acessórios de moda e joias de fantasias

Acessórios e joias de fantasia não descartáveis, como tiara de princesa, cintos, coletes, colares, tornozeleiras, braceletes, chapéus lúdicos, bigodes, óculos, martelos, espadas, entre outros relacionados ao universo infantil e que sejam para brincadeira.

Nota: Descartáveis são aqueles acessórios produzidos em papel e/ou papelão.

2. Animais ou bichinhos em borracha

Brinquedo confeccionado em material macio feito em borracha.

3. Balões de encher / bolas de festa (a exemplo dos metalizados, de plástico e bexigas de látex)

Espécie de bolas, com ou sem tema, utilizadas para decoração de festas ou para as crianças brincarem.

4. Bambolê

Aro de plástico ou de metal com até 1 m de diâmetro.

5. Bancadas de ferramentas de brinquedo e ferramentas

Ferramentas e bancadas com peças para martelar, rosquear, parafusar, encaixar, entre outros.

6. Barracas, casas ou cabanas

Barracas, casas ou cabanas, independente do material confeccionado, com ou sem motivo lúdico, destinadas ao uso por crianças.

7. Bola

Todos os tipos de bolas para brincar, destinadas a arremessar, chutar, rolar, pingar, saltar, pular, tenham elas motivo lúdico ou não, assim como as que acendem, tremem, emitem sons, iluminem no escuro, entre outras interações que possam ter, independente do material confeccionado e do tamanho.

Nota: não são consideradas brinquedos as bolas destinadas a exercícios físicos e procedimentos médicos e terapêuticos, além das bolas oficiais. (Ver Anexo V Item 16)

8. Bolhas de sabão

Qualquer brinquedo que solte bolhas de sabão ou recipientes com líquido destinados a serem usados em outros brinquedos que façam bolha de sabão.

9. Boliches, jogos de bocha, jogos de argolas

Bolas e pinos para boliche; bolas para jogo de bocha, e jogos de argolas para arremessar e encaixar em um eixo, com finalidade lúdica, de uso não profissional.

10. Bolsas de brinquedo

Bolsas e mochilas projetadas para brincadeira.

11. Bonecas bebês

Bonecos imitando bebês, podendo ser banhados, sem cabelos e olhos móveis ou pintados.

12. Bonecos e animais com movimento vai e vem

Bonecos e animais tipo “joão-bobo”, feitos em plástico rígido ou material inflável.

12. Bonecas e bichinhos de primeira idade

Bonecas feitas em tecidos com roupas fixas e animais em tecido (não em pelúcia).

13. Bonecas leves e vestidas

Bonecas plásticas ou de tecido, com olhos fixos, cabelos no próprio plástico ou lã.

14. Bonecos interativos para vídeo game

Boneco que possui chip e é reconhecido ao ser colocado sobre o console do vídeo game, permitindo ao personagem físico ganhar uma versão virtual no jogo. O produto também pode ser utilizado sem estar associado ao vídeo game, tornando-se um boneco para brincadeira.

15. Brinquedos animados que rolam

Animais ou veículos sem cordão ou cabo, com sons e/ou luzes coloridas.

16. Brinquedo aquático

Brinquedos confeccionados para a criança brincar na água.

17. Bicicleta de brinquedo

Veículo de duas rodas, com ou sem pedais, com ou sem estabilizadores, impulsionado somente pela energia muscular da criança, e com altura máxima alcançada pelo selim de 435 mm. Excluem-se desta definição os brinquedos similares às bicicletas mas sem pedais e brinquedos para a criança montar de balanço.

Nota: o produto similar a uma bicicleta de brinquedo, porém sem pedais, deve ser enquadrado e ensaiado de acordo com o item 30 deste Anexo.

18. Brinquedos de pelúcia ou tecido

Brinquedos confeccionados em pelúcia ou tecido, independente do tamanho.

19. Brinquedos animados mecânicos

Brinquedos de plástico, metal ou pelúcia com movimentos a pilha ou bateria.

20. Brinquedo de apertar

Brinquedo flexível incorporando um recurso sonoro ativado através da passagem de ar por uma abertura, projetado para emitir som quando apertado.

21. Brinquedos de balanço

Brinquedos de balanço para a criança balançar e/ou simular cavalgada.

22. Brinquedos de construção com peças

Conjunto de peças com o objetivo de a criança montar um brinquedo pré-definido na embalagem.

23. Brinquedos de habilidade e destreza eletroeletrônicos

Brinquedos eletroeletrônicos, recarregáveis ou não, alimentados por uma tensão de até 24 volts.

24. Brinquedo de mão

Brinquedo especialmente projetado para emitir som e feito para ser segurado com as mãos.

25. Brinquedo de mesa e de chão

Brinquedo destinado para ser usado sobre uma mesa ou no chão.

26. Brinquedo com projétil com energia armazenada

Brinquedo com um projétil propulsionado por meio de um mecanismo de disparo capaz de armazenar e liberar energia.

27. Brinquedo com projétil sem energia armazenada

Brinquedo com um projétil disparado pela criança.

28. Brinquedo de puxar, impulsionar, empurrar e rolar

Brinquedo que é destinado para ser puxado, impulsionado, empurrado ou usado para rolar ao longo do piso ou do chão. Excluem-se as bicicletas de balanço.

29. Brinquedos e objetos transformáveis

Brinquedos que representam figuras cujas partes ao serem movimentadas passam a representar outros objetos.

30. Brinquedo funcional

Brinquedo usado imitando um produto ou instalação destinada para adultos, sem função real, e que, frequentemente, é um modelo em escala do original.

31. Brinquedo inflável portátil

Brinquedo inflável destinado ao manuseio da criança.

32. Brinquedo macio com enchimento

Brinquedo macio preenchido com tecido, espuma ou outro material macio.

33. Brinquedo operado com pilhas (bateria)

Brinquedo em que pelo menos uma função depende de eletricidade e é alimentado por pilha ou bateria.

34. Brinquedos ou acessórios que simulam profissões

Brinquedos como barracas de feiras, cozinhas, mini fábricas, entre outros, em escala reduzida, ao tamanho da criança.

35. Brinquedos para areia

Baldes, pазinhas, formas e utensílios utilizados para a criança brincar na areia e água.

36. Brinquedo para o banho

Animais, personagens infantis, barquinhos e peças flutuantes para a criança brincar durante o banho.

37. Brinquedos próximos ao ouvido

Brinquedo projetado para emitir som, para ser usado próximo ao ouvido. Por exemplo, em uma posição hipotética, seria a 2,5 cm da parte emitente de som que pode ser colocada no ouvido de uma criança.

38. Brinquedos que simulam locais públicos

Brinquedos que simulam locais públicos como postos de gasolina, postos de correio, estacionamentos, estação de trem, banco, hospital.

39. Caixas, arcas e baús para guardar brinquedos

Recipientes com motivo lúdico, com tampa, projetados para guardar brinquedos.

40. Caixas de encaixe de formas e cores

Caixas e brinquedos com orifícios com formas geométricas diferentes para receber peças que só passam pelas aberturas correspondentes ao formato geométrico delas.

41. Caixas de música para primeira idade

Pequenos brinquedos de pendurar com alça para puxar e acionar o mecanismo musical.

42. Carimbos para brincadeira

Carimbos de brinquedo, com desenhos e motivo infantil.

43. Carrinhos

Carrinhos de uma maneira geral e carrinhos por controle remoto.

44. Carrinho de rolimã

Carrinho, geralmente construído de madeira e rolamentos de aço, para a disputa de corridas em ladeira, de uso não profissional, independente da carga máxima que suporta.

45. Carrinhos para os primeiros passos

Carrinhos com base sólida e alça para a criança se apoiar ao começar a caminhar sozinha.

46. Casa de bonecas

Casa, barraca ou cabana destinada ao uso com bonecas, sem permitir o acesso de uma criança.

47. Chaveiros

Chaveiros cujo o pendente seja um brinquedo, independente do tamanho e do material.

Nota: Chaveiros planos (chatos) não são considerados brinquedos.

48. Chocalho

Brinquedo que é especialmente projetado para emitir som quando agitado, destinado a crianças, sendo acionado pela criança ou outra pessoa.

49. Chupetas de brinquedo

Chupetas destinadas para brincadeiras com bonecas ou para fantasia.

50. Circuitos / pistas

Circuito ou pista com funcionamento elétrico ou manual, com ou sem disparador.

51. Coleções de jogos

Caixa com jogos variados.

52. Contas, anéis ou pirâmides com eixo central

Peças que são empilhadas enfiando-as em eixos ou contas para enfiar em cordão.

53. Cordas de pular

Corda com um cabo/pegada anatômico em cada extremidade da corda utilizada, que facilita o giro da corda. Não são consideradas brinquedo as de uso profissional.

54. Cubos e formas para empilhar

Peças que pelos seus tamanhos diferentes se encaixam umas nas outras e podem também ser empilhadas umas sobre as outras.

55. Dispenser lúdicos para alimentos

Embalagem, como as comumente utilizadas para doces e balas, com formato lúdico que induza à brincadeira durante e após o consumo.

56. Embalagens de brinquedos

Embalagens de brinquedos que possuam atividade lúdica posterior ao seu uso principal, como aquelas que se transformam em cenários; quebra-cabeças; bonecos, carrinhos, bichos, bolsas, além dos brinquedos acompanhados de doces em suas embalagens.

Nota: Manual de instruções não configura embalagem.

57. Embalagens em geral

Embalagens lúdicas com elementos móveis como articulações, rodas ou módulos de som, destinadas às crianças. Elementos lúdicos destacáveis da embalagem principal, que não tenham função de embalar o produto, são considerados brinquedos.

Nota: Entende-se como elementos lúdicos destacáveis da embalagem principal aqueles que ao serem retirados não interferem no produto, a exemplo de uma tampa secundária de um cosmético.

58. Eletrodomésticos de brinquedo

Aparelhos eletrodomésticos reduzidos com aspecto realístico, sem função real.

59. Equipamentos esportivos de brinquedo

Componentes esportivos para brincadeira que simulam os de uso profissional, com dimensões diferentes das medidas padrões.

60. Equipamentos modelo *playground* em tamanho reduzido

Brinquedos similares aos modelos utilizados em *playground*, infláveis ou confeccionados em plástico, com tamanhos reduzidos para ambiente interno de residências, sem fixação permanente, projetado para a utilização de no máximo duas crianças simultaneamente.

61. Espoletas

Cápsulas inflamáveis utilizadas em alguns brinquedos.

62. Arco, flecha e catapulta de brinquedo

Brinquedos cujos arcos não tensionados não superem a distância de 1,20 m.

63. Fantoches ou marionetes de mão ou de dedo

Brinquedo que ganha movimento de acordo com a manipulação da mão ou do dedo destinados ao uso da criança para brincadeira.

64. Instrumentos de sopro de brinquedo para festas, torcidas e datas comemorativas

Instrumentos de sopro manuais confeccionados para serem usados em eventos esportivos, festas e/ou datas comemorativas.

65. Instrumentos musicais eletrônicos de brinquedo

Teclados, guitarras, baterias eletrônicas, entre outros instrumentos eletrônicos de brinquedo, que não possuam função real.

66. Instrumentos musicais manuais de brinquedo

Instrumentos musicais que não possuam função real, não permitem afinação e não servem para o aprendizado, com ou sem aspecto lúdico.

67. Ioiô

Brinquedo constituído de dois discos, de material plástico ou madeira, unidos no centro por um eixo no qual se prende a uma corda.

68. Jogos da sorte

Jogos que utilizam dados.

69. Jogos de bilhar, críquete, mini golfe, pebolim, futebol de mesa e assemelhados

Equipamentos destinados à brincadeira, com ou sem motivo lúdico, de uso não profissional.

70. Jogos com cartas / cartas de brinquedo avulsas / baralhos de brinquedo

Cartas comercializadas avulsas, com valor de brinquedo, jogos infantis com cartas, jogos de baralho infantil e baralhos de trunfo destinados ao público infantil, entre outros brinquedos que utilizem cartas.

71. Jogos de desenho

Brinquedos com tela para desenhar e apagar, brinquedos para reproduzir (pantógrafo) e imitação de fotocópia, jogos com quadros de escrever.

72. Jogos de embutir em plástico

Brinquedo químico destinado à preservação de certos produtos em um material transparente.

73. Jogo de esmaltagem vítrea

Brinquedo químico que contém materiais de esmaltagem vítrea, os quais depois de adicionados à água são aplicados sobre moldes para obter superfícies lisas, por meio de processo de secagem e aquecimento.

74. Jogos de estratégia para crianças

Jogos com características infantis como xadrez, gamão, trilha, xadrez chinês, dama, jogos de estratégias com pistas, entre outros tipos de jogos com valor de brinquedo.

75. Jogos de habilidade e destreza

Jogos com peças para equilibrar e que exigem rapidez nos reflexos.

76. Jogo de moldagem de gesso

Brinquedo químico que contém mistura de água, gesso e moldes, onde esta mistura é derramada e solidificada para o preparo de gravuras e figuras.

77. Jogo de modelar de PVC plastificado, endurecível em forno

Brinquedo químico destinado à criação de todos os tipos de figuras, broches, adereços, entre outros, por meio de processo de solidificação dentro de forno a temperatura de 100°C a 130°C.

78. Jogo de moldagem de plástico

Brinquedo químico destinado à criação de artigos decorativos ou modelos pela fusão de um polímero, por meio de processo de aquecimento em forno de até 180°C.

79. Jogos de números e letras

Jogos de descoberta de palavras, números e letras.

80. Jogos de percurso

Jogos de tabuleiro com percurso a ser percorrido através de indicador por sorteio de dados.

81. Jogo de revelação de fotografia

Brinquedo químico que contém substâncias para processar filmes de fotografias preto e branco e cópias, destinados a ensinar os princípios básicos da fotografia.

82. Jogos de simulação, conquistas e interpretação

Jogos de simulação, conquistas e aquisições onde os participantes devem, analisando diversas situações e fazendo uso de estratégias pessoais, tomar decisões para conquistar territórios, adquirir bens ou imóveis, construir cidades, decidir novas posições de personagens para transformar a história.

83. Jogos de sociedade

Jogos para vários participantes, com regras pré-fixadas.

84. Jogos de sorte ou azar

Jogos de lançamento de dados, cara-ou-coroa, bingos, roletas, entre outros.

85. Jogo de vídeo portátil

Jogo portátil – sem console - de videogame com tensão de até 24 volts.

86. Jogos enciclopédicos

Jogos que envolvem o conhecimento de temas variados.

87. Jogos químicos

Brinquedo que contém uma ou mais substâncias químicas e preparados, com ou sem equipamento, destinado a realizar experimentos químicos. Englobam-se neste conceito as áreas de mineralogia, biologia, física, microscopia e ciências ambientais, sempre que contiverem uma ou mais substâncias químicas ou preparados.

88. Jogo químico suplementar

Conjunto de substâncias químicas destinado a ser usado em suplemento a um jogo químico completo.

89. Jogos sociais de estratégia, com merchandising de marcas do universo adulto

Jogos de tabuleiro destinado para às crianças, com imagens de marcas/logos, a exemplos de lojas, bancos e cartões de crédito, que representam explicitamente o universo de consumo adulto.

90. Kits para montagem

Brinquedos com todas as partes e peças necessárias para montar um produto final, a exemplo de bijuterias e roupas de bonecas.

91. Lanternas com imagens

Lanternas com motivo lúdico que projetem ou não imagens.

92. Livros brinquedos (com atividades lúdicas posteriores ao seu uso principal)

Livros de banho; livros de EVA, livros infláveis; livros de tecido; livros cenários cujas páginas sejam compostas por figuras destacáveis que dobradas podem ficar em pé; livros que possuam peças para montar um brinquedo; livros que contenham jogos, quebra-cabeças, módulos de som e imãs, e peças soltas (Ver Anexo V itens 55 e 56).

93. Lousas / quadros mágicos, verdes e negros de brinquedo

Quadros portáteis com massa de até 1,5 kg, com ou sem motivo lúdico, acompanhados ou não de acessórios como apagador, giz e canetas.

94. Maquiagem de boneca

Maquiagem destinada ao uso em bonecas.

95. Massa de modelar

Massa de modelar comercializada avulsa ou com brinquedos projetados para brincar com massa de modelar.

96. Máscaras

Máscaras infantis destinadas a cobrir a face ou parte dela. Excluem-se as máscaras faciais ou semifaciais descartáveis, predominantemente de papel ou papelão, coloridas ou com motivos infantis.

97. Miniaturas de figuras simples

Animais, soldadinhos, bichos, super-heróis, personagens de fantasia ou de temas históricos (cujas dimensões respeitem o gabarito de partes pequenas).

98. Móveis

Brinquedos utilizados para estimular a percepção visual dos bebês, fixados em berço, carrinho de bebê e cercado, geralmente com bichinhos, esferas ou figuras enfiadas em cordão, com ou sem som.

99. Modelos técnicos para montar

Kits com partes e peças para montar ambientes, veículos, dinossauros e maquetes.

100. Móveis de brinquedo

Móveis destinados à brincadeira, projetados para que suportem a massa de uma criança, com ou sem motivo lúdico, geralmente imitando móveis de casa ou escola, confeccionados em escala reduzida quando comparado ao tamanho original.

101. Mordedor

Brinquedo projetado para ser levado à boca (uso oral), com ou sem líquido em seu interior, e destinado primariamente para alívio sintomático do desconforto do início da dentição.

102. Mosaicos

Peças geométricas ou pinos, em madeira, MDF ou plástico, coloridos, utilizados para formar figuras.

103. Objetos voadores

Pipas, bumerangues de brinquedo, pequenos aviões simples com linha, entre outros brinquedos que são colocados para voar.

104. Obstáculos e percursos

Brinquedos, com ou sem obstáculos, com tapetes plásticos, de tecido ou emborrachado, que possuam percursos, letras, animais, números, personagens, entre outras atividades lúdicas.

105. Patinete

Veículo infantil de uso não profissional que consiste numa tábua montada em duas ou mais rodas e munida de haste de direção, projetado para crianças de até 14 (quatorze) anos, independente da carga máxima que suporta. Os elétricos, que funcionam com tensão de até 24 volts, são considerados brinquedos.

106. Patins ou roller de brinquedo

Calçado munido na sola de lâmina metálica (para deslizar no gelo) ou de rodinhas (para rolar sobre pavimento liso), de uso não profissional, independente da carga máxima que suporta.

107. Peças de brinquedo para cabelo e bijuterias

Conjunto com peças para as crianças confeccionarem bijuterias; peças de brinquedo para cabelo (mini pente, escova, espelho – verdadeiro ou imitação – com ou sem motivo lúdico).

108. Petecas

Artefato esportivo constituído de uma base que concentra quase todo o seu peso, geralmente feita de borracha, e uma extensão mais leve, normalmente constituída de penas naturais ou sintéticas. Não é considerado brinquedo a peteca destinada a uso profissional.

109. Pernas de pau de brinquedo

Equipamento que altera a estatura normal da criança, e permite locomoção com o equilíbrio sobre as pernas, destinado a brincadeiras. Exceto extensores de perna para esportes.

110. Personagens do universo infantil

Super-heróis, personagens de desenho animados, artistas e atletas famosos entre o público infanto-juvenil, com ou sem articulações, com ou sem base fixa que não possa ser retirada sem o auxílio de uma ferramenta.

111. Pião

Brinquedo em formato de pera que gira ao ser lançado com o auxílio de um fio ou friccionado.

Nota: Com exceção dos piões profissionais com ponteiros de metal. Neste caso, o produto deve exibir a legenda: ADVERTÊNCIA! ESTE PRODUTO NÃO É UM BRINQUEDO. DESTINADO AO USO PROFISSIONAL.

112. Pingue-pongue, jogo de tênis e raquetes de praia de brinquedo

Conjunto de raquetes, rede e bola de brinquedo para pingue-pongue, jogo de tênis e jogos com raquetes de praia que não sejam de uso profissional.

113. Pipa

Brinquedo inteiro ou kit para montar uma pipa.

114. Piscina ou banheira inflável infantil

Piscina ou banheira inflável com lâmina d'água de até 30 cm de altura, com ou sem motivo lúdico.

115. Pistola d'água

Arma com motivo lúdico, utilizada para a criança lançar água com fins de brincadeira.

116. Quadros de atividades para berços

Quadros com peças coloridas, de formas diversas, espelhos inquebráveis, guizos, sinos, peças que correm em trilho, janelinhas que se abrem para colocar no berço.

117. Relógios de brinquedo

Relógios comuns ou de pulso que permitam a interação com a criança, ou seja, que contenham função de brincadeira ou que possuam peças que se soltem ao manusear.

118. Skate de brinquedo

Veículo que consiste em pequena prancha (*shape*) com rodinhas, voltados para o público infantil, de uso não profissional, independente da carga máxima que suporta.

119. Tapetes lúdicos

Tapetes inteiros ou de encaixe, com ou sem móveis musicais, contendo motivos ou personagens infantis ou desportivos, claramente destinados na embalagem ao uso por crianças da primeira infância, cuja função seja para a criança deitar, brincar ou interagir.

120. Tatuagens temporárias para crianças

Tatuagem adesiva temporária para a pele, a exemplo das que acompanham embalagens de alimentos ou chicletes.

121. VANT / Drones

Veículos aéreos não tripuláveis, controlados por controle remoto, com até 250 gramas.

122. Veículos com pedais, triciclos, karts e “tico-ticos”

Veículos com pedais imitando o real, motos e bicicletas com três rodas e karts para crianças.

123. Veículos elétricos ou a bateria no tamanho da criança

Veículos elétricos para serem guiados pela criança, movidos à bateria ou pilha.

124. Veículos para encher e esvaziar

Veículos para a criança empurrar ou puxar que permita encher e esvaziar seu interior.

125. Veículos sem pedais

Carrinhos baixos sem pedais que se movimentam pelo impulso dos pés das crianças. Excluem-se desta definição as bicicletas sem pedais.

126. Quadro branco

Quadro portátil com motivo lúdico.

127. Quebra-cabeças ou puzzels

Brinquedo com peças que se encaixam para construir uma imagem bidimensional ou tridimensional com até 500 peças.

128. Hand spinner

Rolamento de esferas no centro de uma estrutura plana, geralmente em formato de hélice, feito de diferentes materiais e projetado para girar ao longo de seu eixo com pouco esforço.

129. Brinquedos científicos e de robótica

Brinquedos para as crianças aprenderem, de maneira lúdica, noções básicas de robótica, como montar seus brinquedos e fazê-los funcionar.

130. Brinquedos a base de massa gelatinosa, espuma ou goma

Brinquedos destinados para a criança manipular com as mãos ou na água e desenvolver formas e/ou cores diferentes.

131. Kits de pintura para personalizar

Kits de pintura para personalizar com tinta ou lápis especiais ou canetas que acompanham acessórios como bolsas, roupas e brinquedos cuja a finalidade seja a criança decorar, colorir e pintar.

132. Maquetes e modelos

Maquetes e modelos que a criança monte e até personalize / decore como quiser.



ANEXO V – LISTA DE PRODUTOS QUE, EXPLICITAMENTE, NÃO SÃO CONSIDERADOS BRINQUEDOS

1. Ábaco, com exceção daqueles com função lúdica posterior ao seu uso principal.
2. Adesivos de unhas para crianças e adultos.
3. Adesivos e decalques destinados à colagem em superfícies que não sejam a pele. Porém, as tatuagens de fim lúdico, destinadas a aplicação na pele, são consideradas brinquedos.
4. Aeromodelos
5. Vant / Drones acima de 250 gramas.
6. Almofadas simples; de rolo; destinadas a determinadas partes do corpo, como pescoço; de amamentação; almofada para apoio de cinto de segurança; tipo 'nó'; musical, independente de terem motivos infantis. A exceção fica para aquelas que se configurarem brinquedo macio, com função lúdica posterior ao uso principal a que se destina.
7. Aquarela associada a material escolar. Porém, caso acompanhem algum produto com finalidade lúdica é considerada brinquedo.
8. Armas de ar comprimido ou outro gás do tipo, utilizadas em jogos, práticas ou competições esportivas, assim como as armas de *paintball*,
9. Artigos escolares que não possuam função lúdica posterior ao seu uso principal, como os com brinquedos acoplados, por exemplo.
10. Artigos de festa, com exceção de balões metalizados e bexigas de látex.
11. Artigos para crianças que não possuam uma função lúdica adicional ou posterior a seu uso.
12. Barracas destinadas a acampamento.
13. Bicicletas em que a altura do selim seja superior a 435 mm, medida na vertical entre o solo e a parte superior do assento, com o assento em posição horizontal e o suporte do assento colocado na posição mais baixa;
14. Bijuterias para criança - brincos, pulseiras, anéis, cordões, tiaras, coroas, braceletes, tornozeleiras, enfeites de cabelo - que não sejam acessórios de fantasia. Porém, caso essas peças sejam embaladas em kits, destinados à criança, a fim de que elas confeccionem suas próprias bijuterias, são consideradas brinquedo.
15. Artigos, infláveis ou não, destinados ao uso em água com ou sem função salva-vidas, a exemplo das boias de braço, boias de cintura, boias para a criança sentar, com ou sem fralda e coletes infláveis.
16. Bolas oficiais – Todas as bolas destinadas às práticas esportivas e que atendam aos padrões oficiais de materiais, dimensões e peso exigidos pelas Confederações e Entidades Oficiais do esporte.
17. Bolsas, mochilas, malas de viagem, carteiras, porta moedas, porta passaporte, capas de celular e similares, com ou sem estampa infantil, que não tenham sido projetados para a função de brincadeira. Bonés, tocas, chapéus, desde que não sejam acessórios de fantasia para crianças (nem mesmo os confeccionados em papel).
18. Brinquedos destinados a animais (**Pet**) desde que possuam advertências legíveis e indeléveis informando que o produto é destinado a animais e não pode ser utilizado como brinquedo por crianças.

19. Buzinas de ar comprimido.
 20. Cadeira plástica monobloco para uso infantil.
 21. Carimbos sem função lúdica.
 22. Catapultas e arquearia que não sejam destinados ao público infantil.
 23. Chaveiro sem função lúdica posterior ao seu uso principal.
 24. Cofres, desde que não tenham função lúdica posterior a sua função principal.
 25. Cola líquida ou sólida, colorida, branca ou com purpurina. Porém, se a cola acompanhar moldes com características lúdicas ou que após a secagem possam ser destacadas são consideradas brinquedos.
 26. Colchão inflável, com ou sem motivo lúdico.
 27. Colchões de flutuação, botes infláveis, mesas, cadeiras, porta-copos e sofás infláveis, assim como produtos similares, independentes de estampas ou motivos lúdicos.
 28. Dados para reposição ou comercializados sem nenhum vínculo com jogos infantis.
 29. Dardos e flechas com pontas metálicas exceto os que possuam discos metálicos magnéticos.
 30. Elementos e equipamentos esportivos profissionais.
 31. Embalagens de brinquedos que não tenham função lúdica posterior ao seu uso principal.
 32. Embalagens destinadas a produtos como cosméticos, produtos de higiene e alimentos, com aspecto lúdico.
- Nota: Aquelas embalagens que possuírem elementos móveis, como rodas ou articulações, e elementos lúdicos destacáveis da embalagem principal, que não tenham função de embalar o produto, são considerados brinquedos.
33. Embalagem de alimento que fica em contato direto com o produto, a exemplo das embalagens longa vida, assim como a embalagem que seja uma caixa de papel com atividades estampadas ou coladas, a exemplo das gelatinas.
 34. Enfeites ou acessórios para casa e festas comemorativas, inclusive as infantis, com finalidade exclusivamente ornamental, desde que devidamente identificados em sua embalagem como destinado à decoração.
 35. Equipamento eletrônico, tais como computadores pessoais, consoles de jogos e óculos com função eletrônica, para fins de utilização de software interativo e periféricos conexos.
 36. Equipamentos para a prática de exercícios físicos em piscinas e afins, como flutuadores de espuma, pranchas, toca, luvas e roupas para natação, nadadeiras.
 37. Equipamentos para mergulho;
 38. Equipamentos infláveis para recreação coletiva.
 39. Equipamentos de instalação, permanentes ou que necessitem de acessórios ou ferramentas para serem montados e desmontados, destinados a uso coletivo ou público, em parques infantis ou de aventuras (**playground**).
 40. Equipamentos automáticos, que funcionem a moedas, dinheiro, fichas ou não, destinadas a utilização pública;
 41. Equipamentos náuticos.
 42. Figurinhas e álbuns de figurinha.

43. Fogos de artifício, incluindo as espoletas, quando estas não forem projetadas para serem incorporadas em um brinquedo.
44. Folha plástica, de papel ou material similar, com dobras destinadas a montar um objeto.
45. Fone de ouvido desde que não acompanhe brinquedo projetado para emitir som.
46. Giz de cera. Porém, caso venha em brinquedos ou apresente finalidade lúdica, como o caso de ser moldado em forma de bonecos e bichinhos, este será considerado brinquedo.
47. Imitações de armas de fogo.
48. Instrumentos musicais infantis, com ou sem aspecto lúdico, destinados ao aprendizado musical, que possuem função real, permitem a afinação.
49. Ioiôs destinados exclusivamente à prática profissional.
50. Itens de cozinha como panelas, pratos, talheres, canudos, canecas e copos.
51. Itens de higiene pessoal como escovas de dente, tesouras, escovas de cabelo, escovas de banho, esponjas.
52. Jogos de vídeo que possam ser conectados a um monitor, alimentados por uma tensão superior a 24 volts.
53. Livros destinados a adultos.
54. Livros infantis somente com histórias, livros com texturas, livros com adesivos para superfícies, livros acompanhados de lápis de cor, lápis cera, tintas com ou sem pincéis ou caneta, livros agitados (a exemplo de livros com olhos que se movem) desde que não seja possível retirar a peça solta, livros pontilhados para a criança destacar ou recortar, livros pop up, cujas páginas sejam compostas por figuras em papel, não destacáveis que se armam, livros com figuras em papel no formato de filipetas ou abas ou que contenham mecanismos em papel para com finalidade de movimento e álbuns de figurinhas.
55. Quadro branco sem motivo lúdico.
56. Quadro magnético.
57. Lousas, quadros escolares, exceto aqueles portáteis projetados para crianças manusearem e carregarem sem a ajuda de um adulto.
58. Luminárias, luz noturna ou abajur, mesmo com motivos infantis.
59. Mamadeiras e chupetas de puericultura.
60. Máscaras infantis descartáveis, confeccionadas em papel ou papelão.
61. Maquiagem destinada às crianças.
62. Máquinas a vapor.
63. Materiais utilizados com fins didáticos.
64. Modelos em escala reduzida, tipo **hobby** ou artesanal, à propulsão ou não, prontos ou para armar, e outros produtos não fabricados em escala mas destinados a colecionadores, cujo produto final não tenha valor de brinquedo (por exemplo: bonecas folclóricas decorativas, soldados de coleção, maquetes para armar etc.), desde que devidamente identificados em sua embalagem como destinado a colecionadores e com frase de advertência que o produto não é um brinquedo.

Nota 1: Aqueles modelos colecionáveis que tiverem valor de brinquedo ou função lúdica posterior ao seu uso principal, sem base fixa ou que possua base removível sem o auxílio de ferramenta e sem afetar o produto, são considerados brinquedo.

Nota 2: Bonecos interativos para vídeo game não se enquadram neste escopo, ou seja, devem ser enquadrados como brinquedo.

Nota 3: Bonecos que imitam bebês de verdade quando comercializados em lojas de brinquedos ou comércio destinado ao público infantil, não se enquadram nesse escopo. Ou seja, devem ser enquadrados como brinquedo.

- 65.** Óculos, de sol, de piscina ou para leitura, exceto os de brinquedo, com ou sem motivo lúdico.
- 66.** Painéis para guardar brinquedos desde que não sejam destinados à brincadeira.
- 67.** Patinetes, patins, carrinhos de rolimã e skates que funcionam com tensão superior a 24 volts com ou sem motivo lúdico em sua estampa.
- 68.** Peças em porcelana ou cerâmica. Caso essas peças tenham motivo lúdico, a embalagem deve conter: “Este produto não é um brinquedo. Produto destinado a artesanato ou decoração.”
- 69.** Penicos, troninhos.
- 70.** Pisos para quartos de criança que não contenham função lúdica posterior ao seu uso principal.
- 71.** Porta-retratos, portas-cd.
- 72.** Porta-lápis sem função lúdica posterior ao seu uso principal.
- 73.** Produtos destinados a colecionadores em escala reduzida tipo hobby ou artesanal (por exemplo: réplicas perfeitas de pessoas, carros, motos, aviões, barcos e veículos militares) com e sem base fixa, desde que o produto e a sua respectiva embalagem contenha uma indicação visível e legível de que se destina a colecionadores com idade superior a 14 (quatorze) anos e cujo produto final não tenha valor de brinquedo.
- 74.** Produtos funcionais, como fornos elétricos, ferros de engomar ou outros produtos elétricos com uma tensão nominal superior a 24 V.
- 75.** Produtos magnéticos destinados à decoração e para uso adulto.
- 76.** Pula-pula infantil, com exceção dos pula-pula infláveis, para ambientes residenciais.
- 77.** Quebra-cabeças / Puzzles com mais de 500 peças.
- 78.** Régua para acompanhar o crescimento da criança.
- 79.** Réplicas perfeitas de pessoas, personagens, animais, carros, motos, aviões, barcos, veículos militares, entre outros, com ou sem base fixa, desde que o produto e a sua respectiva embalagem contenha uma indicação visível e legível de que se destina a colecionadores com idade superior a 14 (quatorze) anos e cujo produto final não tenha valor de brinquedo.
- 80.** Sapatos, sandálias, tênis com rodinha, pantufas, chinelos.
- 81.** Software interativo destinado a atividades de lazer e entretenimento, como jogos de computador e respectivos suportes informáticos, tais como CD.
- 82.** Trajes de fantasias, acessórios em tecido, roupas infantis de maneira geral.
- 83.** Trajes de fantasia para uso em águas, com ou sem nadadeiras.
- 84.** Transformadores e carregadores de bateria.

- 85.** Trotinetas e outros meios de transporte concebidos para desporto ou que se destinam a ser utilizados para fins de deslocamento nas vias ou caminhos públicos.
- 86.** Veículos elétricos com velocidade e potência acima da definida na série NM 300.
- 87.** Veículos elétricos que se destinam a ser utilizados para fins de deslocação nas vias públicas ou nos passeios destas vias públicas.
- 88.** Veículos em escala reduzida equipados com motor de combustão.
- 89.** Ventosa sem motivo lúdico posterior ao seu uso principal.
- 90.** Estalinho (pequeno explosivo, normalmente usado em festas juninas e outras festividades).